

**Armada Gıda Ticaret ve Sanayi
Anonim Şirketi**

30 Eylül 2024, 30 Eylül 2023, 31 Aralık 2023,
31 Aralık 2022 ve 31 Aralık 2021
Hesap Dönemlerine Ait
Konsolide Finansal Tablolar ve Açıklayıcı Notlar

| | |
|---|----|
| Bağımsız Denetçi Raporu | |
| Konsolide Finansal Durum Tablosu (Varlıklar)..... | 1 |
| Konsolide Finansal Durum Tablosu (Yükümlülükler)..... | 2 |
| Konsolide Kar veya Zarar Tablosu..... | 3 |
| Konsolide Diğer Kapsamlı Gelir Tablosu..... | 4 |
| Konsolide Özkaynak Değişim Tablosu..... | 5 |
| Konsolide Nakit Akış Tablosu..... | 6 |
| 1 Şirketin Organizasyonu ve Faaliyet Yapısı..... | 7 |
| 2 Finansal Tabloların Sunumuna İlişkin Esaslar..... | 7 |
| 3 Nakit ve Nakit Benzerleri..... | 21 |
| 4 Kısa ve Uzun Vadeli Borçlanmalar ile Uzun Vadeli Borçlanmaların Kısa Vadeli Kısımları..... | 22 |
| 5 Ticari Alacaklar ve Borçlar..... | 24 |
| 6 Diğer Alacaklar ve Borçlar..... | 24 |
| 7 Stoklar..... | 25 |
| 8 Kullanım Hakkı Varlıkları..... | 25 |
| 9 Peşin Ödenmiş Giderler ve Ertelenmiş Gelirler..... | 26 |
| 10 Maddi Duran Varlıklar..... | 28 |
| 11 Maddi Olmayan Duran Varlıklar..... | 34 |
| 12 Çalışanlara Sağlanan Faydalar Kapsamında Borçlar..... | 35 |
| 13 Karşılıklar, Koşullu Varlık ve Yükümlülükler..... | 35 |
| 14 Çalışanlara Sağlanan Faydalar..... | 38 |
| 15 Diğer Varlık ve Yükümlülükler..... | 39 |
| 16 Özkaynaklar..... | 39 |
| 17 Hasılat ve Satışların Maliyeti..... | 41 |
| 18 Pazarlama Satış ve Dağıtım Giderleri, Genel Yönetim Giderleri, Araştırma ve Geliştirme Giderleri..... | 41 |
| 19 Niteliklerine Göre Giderler..... | 41 |
| 20 Esas Faaliyetlerden diğer Gelir / (Giderler)..... | 42 |
| 21 Yatırım Faaliyetlerinden Gelir / (Giderler)..... | 43 |
| 22 Finansman Gelir / (Giderleri)..... | 43 |
| 23 Gelir Vergileri..... | 43 |
| 24 Pay Başına Kazanç / (Kayıp)..... | 46 |
| 25 İlişkili Taraf Açıklamaları..... | 46 |
| 26 Finansal Araçlardan Kaynaklanan Risklerin Niteliği ve Düzeyi..... | 48 |
| 27 Finansal Araçlar (Gerçeğe Uygun Değer Açıklamaları ve Finansal Riskten Korunma Muhasebesi Çerçevesindeki Açıklamalar)..... | 57 |
| 28 Raporlama Döneminden Sonraki Olaylar..... | 60 |



Özel Bağımsız Denetçi Raporu**Armada Gıda Ticaret ve Sanayi Anonim Şirketi Genel Kurulu'na;****A- Finansal Tabloların Bağımsız Denetimi****1-Görüş**

Armada Gıda Ticaret ve Sanayi Anonim Şirketi ("Şirket") ile bağlı ortaklığının ("Grup") 30 Eylül 2024, 30 Eylül 2023, 31 Aralık 2023, 31 Aralık 2022 ve 31 Aralık 2021 tarihli konsolide finansal durum tablosu ile aynı tarihlerde sona eren hesap dönemine ait; konsolide kâr veya zarar tablosu ve konsolide diğer kapsamlı gelir tablosu, konsolide özkaynak değişim tablosu ve konsolide nakit akış tablosu ile önemli muhasebe politikalarının özeti de dâhil olmak üzere finansal tablo dipnotlarından oluşan konsolide finansal tablolarını denetlemiş bulunuyoruz.

Görüşümüze göre ilişikteki konsolide finansal tablolar, Grup'un 30 Eylül 2024, 30 Eylül 2023, 31 Aralık 2023, 31 Aralık 2022 ve 31 Aralık 2021 tarihi itibarıyla konsolide finansal durumunu ve aynı tarihlerde sona eren hesap dönemine ait konsolide finansal performansını ve konsolide nakit akışlarını, Türkiye Finansal Raporlama Standartlarına ("TFRS'lere") uygun olarak tüm önemli yönleriyle gerçeğe uygun bir biçimde sunmaktadır.

2-Görüşün Dayanağı

Yaptığımız bağımsız denetim, Sermaye Piyasası Kurulu düzenlemeleri çerçevesinde kabul edilen ve Kamu Gözetimi, Muhasebe ve Denetim Standartları Kurumu (KGG) tarafından yayımlanan Türkiye Denetim Standartlarının bir parçası olan Bağımsız Denetim Standartlarına (BDS'lere) uygun olarak yürütülmüştür. Bu Standartlar kapsamındaki sorumluluklarımız, raporumuzun *Bağımsız Denetçinin Finansal Tabloların Bağımsız Denetimine İlişkin Sorumlulukları* bölümünde ayrıntılı bir şekilde açıklanmıştır. KGG tarafından yayımlanan Bağımsız Denetçiler için Etik Kurallar (Etik Kurallar) ile Sermaye Piyasası Kurulu mevzuatında ve ilgili diğer mevzuatta yer alan etik ilkelere uygun olarak konsolide finansal tabloların bağımsız denetimiyle ilgili mevzuatta yer alan etik hükümlere uygun olarak Grup'tan bağımsız olduğumuzu beyan ederiz. Etik Kurallar ve mevzuat kapsamındaki etige ilişkin diğer sorumluluklar da tarafımızca yerine getirilmiştir. Bağımsız denetim sırasında elde ettiğimiz bağımsız denetim kanıtlarının, görüşümüzün oluşturulması için yeterli ve uygun bir dayanak oluşturduğuna inanıyoruz.



www.gureli.com.tr

Merkez Ofisi
Spine Tower Maslak Mah. Saat Sok.
No: 5 Kat: 25-26-28
Sarıyer 34485 - İstanbul
T : 444 9 475 (212) 285 01 50
F : +90 (212) 285 03 40-43
gym@gureli.com.tr

Ankara Ofisi
ASO Kule Atatürk Bulvarı
No: 193 Kat: 9
Kavaklıdere 06680 - Ankara
T : +90 (312) 466 84 20
F : +90 (312) 466 84 21
gymankara@gureli.com.tr

Antalya Ofisi
Fener Mah.1964 Sok. No: 36
Kemal Erdoğan Apt. Kat: 1 D: 4
Muratpaşa 07160 - Antalya
T : +90 (242) 324 30 14
F : +90 (242) 324 30 15
gymantalya@gureli.com.tr

Bursa Ofisi
Odunluk Mah. Akademi Cad.
Zeno İş Merkezi D Blok Kat: 7 D: 31
Nilüfer 16265 - Bursa
T : +90 (224) 451 27 10
F : +90 (224) 451 27 79
gymbursa@gureli.com.tr

İzmir Ofisi
Atatürk Cad. Ekim Apt.
No: 174/1 Kat: 5 D: 9
Alsancak 35220 - İzmir
T : +90 (232) 421 21 34
F : +90 (232) 421 21 87
gymizmir@gureli.com.tr

Trakya Ofisi
Yavuz Mah. Ferman Sok.
No: 3/7 Kat: 2
Süleymanpaşa 59100 - Tekirdağ
T : +90 (282) 261 25 30
F : +90 (282) 261 62 56
gymtrakya@gureli.com.tr

3-Kilit Denetim Konuları

Kilit denetim konuları, mesleki muhakememize göre cari döneme ait finansal tabloların bağımsız denetiminde en çok önem arz eden konulardır. Kilit denetim konuları, bir bütün olarak finansal tabloların bağımsız denetimi çerçevesinde ve finansal tablolara ilişkin görüşümüzün oluşturulmasında ele alınmış olup, bu konular hakkında ayrı bir görüş bildirmiyoruz.

| Kilit Denetim Konusu | Denetimimizde Konunun Nasıl Ele Alındığı |
|--|---|
| Maddi Duran Varlıkların Yeniden Değerleme Metodu ile Muhasebeleştirilmesi (Not 2.08.03 ve 10) | |
| <p>Grup'un 30 Eylül 2024 tarihi itibarıyla finansal tablolarında maddi duran varlıklarının net defter değeri 2.360.670.903 TL'dir.</p> <p>Grup, finansal tablolarında maddi duran varlıklar hesap grubu altında yer alan arazi ve arsalar ile binaların muhasebeleştirilmesine ilişkin olarak TMS 16 "Maddi Duran Varlıklar" standardında yer alan muhasebeleştirme sonrası ölçüm modellerinden yeniden değerlendirme modelini muhasebe politikası olarak uygulamaktadır.</p> <p>Bu kapsamda Grup'un arazi ve arsalar ile binaları Sermaye Piyasası Kurulu tarafından yetkilendirilmiş ve detayları Not:10'da açıklanan gayrimenkul değerlendirme kuruluşları tarafından yapılan değerlendirme çalışmalarında tespit edilen gerçeğe uygun değerlerinden müteakip dönem amortismanları düşülmek suretiyle finansal tablolarda muhasebeleştirilmiştir. 30 Eylül 2024 tarihi itibarıyla maddi duran varlıklar arasında yer alan arazi ve arsalar ile binalar Grup varlıklarının önemli bir kısmını oluşturması ve değerlendirme modelinin özelliği ve uygulanan muhakeme ve varsayımlar dolayısıyla kilit denetim konusu olarak değerlendirilmiştir.</p> | <p>Denetim prosedürlerimiz belirli maddi duran varlık kalemleri için tercih edilen yeniden değerlendirme modeli uygulaması ile ilgili olarak aşağıdaki prosedürleri içermektedir.</p> <p>Gayrimenkul değerlendirme uzmanlarının, lisans, yetkinlik ve tarafsızlıklarının değerlendirilmesi,</p> <p>Değerleme uzmanlarınca kullanılan değerlendirme metodlarının uygunluğunun değerlendirilmesi,</p> <p>Değerleme uzmanlarının değerlendirme sırasında kullandığı varsayımların piyasa verileri ve Grup'un geçmiş yıllar performansı ile karşılaştırılması,</p> <p>Değerleme raporunda kullanılan üst seviye tahminlerin, muhakemelerin ve değerlendirme uzmanlarınca takdir edilen değerlerin kabul edilebilir bir aralıkta olup olmadığının değerlendirilmesi,</p> <p>Yeniden değerlendirme modeli seçimi sonucu özellikli muhasebeleştirmelerin ve finansal tablolarda ve açıklayıcı dipnotlarda yer alan bilgilerin yeterliliği değerlendirilmiştir.</p> |

| Kilit Denetim Konusu | Denetimimizde Konunun Nasıl Ele Alındığı |
|--|---|
| Banka Kredileri (Not 2.08.07 ve 4) | |
| <p>Grup'un 30 Eylül 2024 tarihi itibarıyla konsolide finansal tablolarında kısa ve uzun vadede toplam 4.074.509.049 TL tutarında banka kredileri bulunmakta olup Grup'un yabancı kaynaklarının önemli bir kısmını oluşturmaktadır.</p> <p>Grup banka kredilerini etkin faiz yöntemi kullanarak iskonto edilmiş maliyeti üzerinden göstermektedir.</p> <p>Banka kredilerinin iskonto edilmiş maliyetlerinin hesaplanması ve mutabakatı tarafımızca kilit bir denetim konusu olarak değerlendirilmiştir.</p> | <p>Denetim prosedürlerimiz banka kredilerinin doğruluğunu sorgulamak üzerine tasarlanmıştır.</p> <p>Grup'un banka kredi bakiyelerine ilişkin doğrulamalar temin edilmiştir.</p> <p>Grup'un banka kredileri için hesaplanmış olduğu iç verim oranları ve iskonto çalışmaları yeniden hesaplanarak test edilmiştir.</p> <p>Banka kredilerine ilişkin finansal tablo notlarında yer alan açıklamalar incelenmiş ve bu notlarda yer verilen bilgilerin yeterliliği değerlendirilmiştir.</p> |

www.gureli.com.tr

Merkez Ofisi
Spine Tower Maslak Mah. Saat Sok.
No: 5 Kat: 25-26-28
Sarıyer 34485 - İstanbul
T : 444 9 475 (212) 285 01 50
F : +90 (212) 285 03 40-43
gym@gureli.com.tr

Ankara Ofisi
ASO Kule Atatürk Bulvarı
No: 193 Kat: 9
Kavaklıdere 06580 - Ankara
T : +90 (312) 466 84 20
F : +90 (312) 466 84 21
gymankara@gureli.com.tr

Antalya Ofisi
Fener Mah.1964 Sok. No: 36
Kemal Erdoğan Apt. Kat: 1 D: 4
Muratpaşa 07160 - Antalya
T : +90 (242) 324 30 14
F : +90 (242) 324 30 15
gymantalya@gureli.com.tr

Bursa Ofisi
Ođunluk Mah. Akademi Cad.
Zeno İş Merkezi D Blok Kat: 7 D: 31
Nilüfer 16265 - Bursa
T : +90 (224) 451 27 10
F : +90 (224) 451 27 79
gymbursa@gureli.com.tr

İzmir Ofisi
Atatürk Cad. Ekim Apt.
No: 174/1 Kat: 5 D: 9
Alsancak 35220 - İzmir
T : +90 (232) 421 21 34
F : +90 (232) 421 21 87
gymizmir@gureli.com.tr

Trakya Ofisi
Yayın Mah. Ferman Sok.
No: 3/7 Kat: 2
Süleymanpaşa 59100 - Tekirdağ
T : +90 (282) 261 25 30
F : +90 (282) 261 62 56
gymtrakya@gureli.com.tr



| Kilit Denetim Konusu | Denetimimizde Konunun Nasıl Ele Alındığı |
|--|---|
| TMS 29 "Yüksek Enflasyonlu Ekonomilerde Finansal Raporlama" Uygulaması | |
| <p>Not 2.02'de belirtildiği üzere, Grup'un 30 Eylül 2024 tarihinde sona eren yıla ait konsolide finansal tablolarında TMS 29 "Yüksek Enflasyonlu Ekonomilerde Finansal Raporlama" standardı uygulanmıştır.</p> <p>TMS 29, konsolide finansal tabloların raporlama dönemi sonundaki cari satın alım gücüne göre yeniden düzenlenmesini gerektirmektedir. Bu nedenle, 2024 yılı içerisindeki işlemler ve dönem sonundaki parasal olmayan bakiyeler, 30 Eylül 2024 bilanço tarihindeki güncel fiyat endeksini yansıtacak şekilde yeniden düzenlenmiştir. TMS 29 uygulaması konsolide finansal tablolarda yaygın ve tutarsal olarak önemli etkiye sahip olup, çeşitli yönetim tahminlerini de içermektedir. Grup aynı zamanda, karşılaştırmalı bilgi olarak sunduğu 31 Aralık 2023, 31 Aralık 2022, 31 Aralık 2021 tarihli konsolide finansal durum tablosu ve 30 Eylül 2023, 31 Aralık 2023, 31 Aralık 2022, 31 Aralık 2021 tarihlerinde sona eren döneme ait konsolide kar veya zarar ve diğer kapsamlı gelir tablosu, özkaynaklar değişim ve nakit akış tablolarını da TMS 29 çerçevesinde yeniden düzenlemiştir. Bu sebeplerle birlikte, TMS 29'un uygulanmasında harcanan ek denetim çabası göz önünde bulundurulduğunda, TMS 29'un uygulanması tarafımızca kilit denetim konusu olarak belirlenmiştir.</p> | <p>Grup'un enflasyon muhasebesi ile ilgili süreçleri ve muhasebe politikaları incelenmiştir.</p> <p>Parasal olmayan kalemlerin detay listeleri temin edilerek orijinal maliyet ve satın alım tarihleri, destekleyici belgelerle karşılaştırılarak kontrol edilmiştir.</p> <p>Yönetim tarafından yapılan parasal ve parasal olmayan kalemler ayırımının TFRS'ye uygun bir şekilde yapıp yapılmadığı kontrol edilmiştir.</p> <p>Kullanılan yöntem ile genel fiyat endeksi oranlarını kontrol ederek; parasal olmayan kalemlerin, özkaynak değişim tablosunun, gelir tablosunun ve nakit akış tablosunun yeniden düzenlenerek hazırlanması enflasyon etkileri bakımından test edilmiştir.</p> <p>Konsolide finansal tablolarda ilgili dipnotların yeterliliği ve tutarlılığı kontrol edilmiştir.</p> |

4-Yönetimin ve Üst Yönetimden Sorumlu Olanların Finansal Tablolara İlişkin Sorumlulukları

Grup Yönetimi; konsolide finansal tabloların TFRS'lere uygun olarak hazırlanmasından, gerçeğe uygun bir biçimde sunumundan ve hata veya hile kaynaklı önemli yanlışlık içermeyecek şekilde hazırlanması için gerekli gördüğü iç kontrolden sorumludur.

Konsolide finansal tabloları hazırlarken yönetim; Grup'un sürekliliğini devam ettirme kabiliyetinin değerlendirilmesinden, gerektiğinde süreklilikle ilgili hususları açıklamaktan ve Grup'un tasfiye etme ya da ticari faaliyeti sona erdirmeye niyeti ya da mecburiyeti bulunmadığı sürece işletmenin sürekliliği esasını kullanmaktan sorumludur.

Üst yönetimden sorumlu olanlar, Grup'un finansal raporlama sürecinin gözetiminden sorumludur.



www.gureli.com.tr

Merkez Ofisi

Spine Tower Maslak Mah. Saat Sok.
No: 5 Kat: 25-26-28
Sarıyer 34485 - İstanbul
T : 444 9 475 (212) 285 01 50
F : +90 (212) 285 03 40-43
gym@gureli.com.tr

Ankara Ofisi

ASO Kule Atatürk Bulvarı
No: 193 Kat: 9
Kavaklıdere 06680 - Ankara
T : +90 (312) 466 84 20
F : +90 (312) 466 84 21
gymankara@gureli.com.tr

Antalya Ofisi

Fener Mah.1964 Sok. No: 36
Kemal Erdoğan Apt. Kat: 1 D: 4
Muratpaşa 07160 - Antalya
T : +90 (242) 324 30 14
F : +90 (242) 324 30 15
gymantalya@gureli.com.tr

Bursa Ofisi

Odunluk Mah. Akademi Cad.
Zeno İş Merkezi D Blok Kat: 7 D: 31
Nilüfer 16265 - Bursa
T : +90 (224) 451 27 10
F : +90 (224) 451 27 79
gymbursa@gureli.com.tr

İzmir Ofisi

Atatürk Cad. Ekim Apt.
No: 174/1 Kat: 5 D: 9
Alsancak 35220 - İzmir
T : +90 (232) 421 21 34
F : +90 (232) 421 21 87
gymizmir@gureli.com.tr

Trakya Ofisi

Yavuz Mah. Ferman Sok.
No: 3/7 Kat: 2
Süleymanpaşa 59100 - Tekirdağ
T : +90 (282) 261 25 30
F : +90 (282) 261 62 56
gymtrakya@gureli.com.tr

5-Bağımsız Denetçinin Finansal Tabloların Bağımsız Denetimine İlişkin Sorumlulukları

Bir bağımsız denetimde, biz bağımsız denetçilerin sorumlulukları şunlardır:

Amacımız, konsolide finansal tabloların hata veya hile kaynaklı önemli yanlışlık içerip içermediğine ilişkin makul güvence elde etmek ve görüşümüzü içeren bir bağımsız denetçi raporu düzenlemektir. BDS'lere uygun olarak yürütülen bir bağımsız denetim sonucunda verilen makul güvence; yüksek bir güvence seviyesidir ancak, var olan önemli bir yanlışlığın her zaman tespit edileceğini garanti etmez. Yanlışlıklar hata veya hile kaynaklı olabilir. Yanlışlıkların, tek başına veya toplu olarak, konsolide finansal tablo kullanıcılarının bu konsolide finansal tablolara istinaden alacakları ekonomik kararları etkilemesi makul ölçüde bekleniyorsa bu yanlışlıklar önemli olarak kabul edilir.

Sermaye Piyasası Kurulu'na yayımlanan bağımsız denetim standartlarına ve BDS'lere uygun olarak yürütülen bağımsız denetimin gereği olarak, bağımsız denetim boyunca mesleki muhakememizi kullanmakta ve mesleki şüpheciliğimizi sürdürmekteyiz. Tarafımızca ayrıca:

- Konsolide finansal tablolardaki hata veya hile kaynaklı "önemli yanlışlık" riskleri belirlenmekte ve değerlendirilmekte; bu risklere karşılık veren denetim prosedürleri tasarlanmakta ve uygulanmakta ve görüşümüze dayanak teşkil edecek yeterli ve uygun denetim kanıtı elde edilmektedir. (Hile; muvazaa, sahtekârlık, kasıtlı ihmal, gerçeğe aykırı beyan veya iç kontrol ihlali fiillerini içerebildiğinden, hile kaynaklı önemli bir yanlışlığı tespit edememe riski, hata kaynaklı önemli bir yanlışlığı tespit edememe riskinden yüksektir.)
- Grup'un iç kontrolünün etkinliğine ilişkin bir görüş bildirmek amacıyla değil ama duruma uygun denetim prosedürlerini tasarlamak amacıyla denetimle ilgili iç kontrol değerlendirilmektedir.
- Yönetim tarafından kullanılan muhasebe politikalarının uygunluğu ile yapılan muhasebe tahminlerinin ve ilgili açıklamaların makul olup olmadığı değerlendirilmektedir.
- Elde edilen denetim kanıtlarına dayanarak, Grup'un sürekliliğini devam ettirme kabiliyetine ilişkin ciddi şüphe oluşturabilecek olay veya şartlarla ilgili önemli bir belirsizliğin mevcut olup olmadığı hakkında ve yönetimin işletmenin sürekliliği esasını kullanmasının uygunluğu hakkında sonuca varılmaktadır. Önemli bir belirsizliğin mevcut olduğu sonucuna varmamız hâlinde, raporumuzda, konsolide finansal tablolardaki ilgili açıklamalara dikkat çekmemiz ya da bu açıklamaların yetersiz olması durumunda olumlu görüş dışında bir görüş vermemiz gerekmektedir. Vardığımız sonuçlar, bağımsız denetçi raporu tarihine kadar elde edilen denetim kanıtlarına dayanmaktadır. Bununla birlikte, gelecekteki olay veya şartlar Grup'un sürekliliğini sona erdirebilir.
- Konsolide finansal tabloların, açıklamalar dâhil olmak üzere, genel sunumu, yapısı ve içeriği ile bu tabloların, temelini oluşturan işlem ve olayları gerçeğe uygun sunumu sağlayacak şekilde yansıtıp yansıtmadığı değerlendirilmektedir.
- Konsolide finansal tablolar hakkında görüş vermek amacıyla, Grup içerisindeki işletmelere veya faaliyet bölümlerine ilişkin finansal bilgiler hakkında yeterli ve uygun denetim kanıtı elde edilmektedir. Grup denetiminin yönlendirilmesinden, gözetiminden ve yürütülmesinden sorumluyuz. Verdiğimiz denetim görüşünden de tek başımıza sorumluyuz.

Diğer hususların yanı sıra, denetim sırasında tespit ettiğimiz önemli iç kontrol eksiklikleri dâhil olmak üzere, bağımsız denetimin planlanan kapsamı ve zamanlaması ile önemli denetim bulgularını üst yönetimden sorumlu olanlara bildirmekteyiz.

Bağımsızlığa ilişkin etik hükümlere uygunluk sağladığımızı üst yönetimden sorumlu olanlara bildirmiş bulunmaktayız. Ayrıca bağımsızlık üzerindeki etkisi olduğu düşünülebilecek tüm ilişkiler ve diğer hususlar ile varsa, ilgili önlemleri üst yönetimden sorumlu olanlara iletmiş bulunmaktayız.

Üst yönetimden sorumlu olanlara bildirilen konular arasından, cari döneme ait konsolide finansal tabloların bağımsız denetiminde en çok önem arz eden konuları yani kilit denetim konularını belirlemekteyiz. Mevzuatın konunun kamuya açıklanmasına izin vermediği durumlarda veya konuyu kamuya açıklamanın doğuracağı olumsuz sonuçların, kamuya açıklamanın doğuracağı kamu yararını aşacağı makul şekilde beklendiği oldukça istisnai durumlarda, ilgili hususun bağımsız denetçi raporumuzda bildirilmemesine karar verebiliriz.

Komitesi II-17.1 sayılı "Kurumsal Yönetim Tebliği" 5. maddesine "göre Paylarının ilk defa halka arz edilmesi ve/veya borsada işlem görmeye başlaması için Kurula başvuran/başvurulan ortaklıklar, ikinci fıkrada belirtilen liste ilan edilene kadar üçüncü şirkette yer alan ortaklıkların yükümlülüklerine tabi olacak olup, paylarının borsada işlem görmeye başlaması sonrasında yapılacak ilk genel kurul tarihi itibarıyla gerekli uyumu sağlamak zorundadır." Şirket henüz halka açılma sürecini tamamlamadığı için rapor tarihi itibarıyla Riskin Erken Saptanması Sistemi ve Komitesi'ni kurmamıştır.



www.gureli.com.tr

Merkez Ofisi
Spine Tower Maslak Mah. Saat Sok.
No: 5 Kat: 25-26-28
Sarıyer 34485 - İstanbul
T : 444 9 475 (212) 285 01 50
F : +90 (212) 285 03 40-43
gym@gureli.com.tr

Ankara Ofisi
ASO Kule Atatürk Bulvarı
No: 193 Kat: 9
Kavaklıdere 06680 - Ankara
T : +90 (312) 466 84 20
F : +90 (312) 466 84 21
gymankara@gureli.com.tr

Antalya Ofisi
Fener Mah.1964 Sok. No: 36
Kemal Erdoğan Apt. Kat: 1 D: 4
Muratpaşa 07160 - Antalya
T : +90 (242) 324 30 14
F : +90 (242) 324 30 15
gymantalya@gureli.com.tr

Bursa Ofisi
Odunluk Mah. Akademi Cad.
Zeno İş Merkezi D Blok Kat: 7 D: 31
Nilüfer 16265 - Bursa
T : +90 (224) 451 27 10
F : +90 (224) 451 27 79
gymbursa@gureli.com.tr

İzmir Ofisi
Atatürk Cad. Ekim Apt.
No: 174/1 Kat: 5 D: 9
Alsancak 35220 - İzmir
T : +90 (232) 421 21 34
F : +90 (232) 421 21 87
gymizmir@gureli.com.tr

Trakya Ofisi
Yavuz Mah. Ferman Sok.
No: 3/7 Kat: 2
Süleymanpaşa 59100 - Tekirdağ
T : +90 (282) 261 25 30
F : +90 (282) 261 62 56
gymtrakya@gureli.com.tr

B-Mevzuattan Kaynaklanan Diğer Yükümlülükler

1) TTK'nın 402'nci maddesinin dördüncü fıkrası uyarınca Grup'un 1 Ocak – 30 Eylül 2024, 1 Ocak – 30 Eylül 2023, 1 Ocak – 31 Aralık 2023, 1 Ocak – 31 Aralık 2022, 1 Ocak – 31 Aralık 2021 hesap dönemlerinde defter tutma düzeninin, konsolide finansal tabloların, kanun ile Grup'a bağlı şirketlerin esas sözleşmelerinde finansal raporlamaya ilişkin hükümlerine uygun olmadığına dair önemli bir hususa rastlanmamıştır.

3) TTK'nın 402'nci maddesinin dördüncü fıkrası uyarınca Yönetim Kurulu tarafımıza denetim kapsamında istenen açıklamaları yapmış ve talep edilen belgeleri vermiştir.

Bu bağımsız denetimi yürütüp sonuçlandıran sorumlu denetçi Metin ETKİN'dir.

GÜRELİ YEMİNLİ MALİ MÜŞAVİRLİK VE BAĞIMSIZ DENETİM HİZMETLERİ A.Ş.
An Independent Member of BAKER TILLY INTERNATIONAL

İstanbul, 13 Kasım 2024



www.gureli.com.tr

Merkez Ofisi

Spine Tower Maslak Mah. Saat Sok.
No: 5 Kat: 25-26-28
Sarıyer 34485 - İstanbul
T : 444 9 475 (212) 285 01 50
F : +90 (212) 285 03 40-43
gym@gureli.com.tr

Ankara Ofisi

ASO Kule Atatürk Bulvarı
No: 193 Kat: 9
Kavaklıdere 06680 - Ankara
T : +90 (312) 466 84 20
F : +90 (312) 466 84 21
gymankara@gureli.com.tr

Antalya Ofisi

Fener Mah.1964 Sok. No: 36
Kemal Erdoğan Apt. Kat: 1 D: 4
Muratpaşa 07160 - Antalya
T : +90 (242) 324 30 14
F : +90 (242) 324 30 15
gymantalya@gureli.com.tr

Bursa Ofisi

Odunluk Mah. Akademi Cad.
Zeno İş Merkezi D Blok Kat: 7 D: 31
Nilüfer 16265 - Bursa
T : +90 (224) 451 27 10
F : +90 (224) 451 27 79
gymbursa@gureli.com.tr

İzmir Ofisi

Atatürk Cad. Ekim Apt.
No: 174/1 Kat: 5 D: 9
Alsancak 35220 - İzmir
T : +90 (232) 421 21 34
F : +90 (232) 421 21 87
gymizmir@gureli.com.tr

Trakya Ofisi

Yavuz Mah. Ferihan Sok.
No: 3/7 Kat: 2
Süleymanpaşa 59100 - Tekirdağ
T : +90 (282) 261 25 30
F : +90 (282) 261 62 56
gymtrakya@gureli.com.tr

Armada Gıda Ticaret Sanayi Anonim Şirketi
30 Eylül 2024 Tarihi İtibarıyla
Konsolide Finansal Durum Tablosu (Varlıklar)
(Tutarlar aksi belirtilmedikçe, Türk Lirası'nın ("TL")
30 Eylül 2024 tarihi itibarıyla satın alma gücü esasına göre TL cinsinden ifade edilmiştir.)

| | Notlar | Bağımsız | Bağımsız | Bağımsız | Bağımsız |
|--|--------|----------------------|----------------------|----------------------|----------------------|
| | | Denetimden | Denetimden | Denetimden | Denetimden |
| | | Geçmiş | Geçmiş | Geçmiş | Geçmiş |
| | | Cari Dönem | Önceki Dönem | Önceki Dönem | Önceki Dönem |
| | | 30 Eylül 2024 | 31 Aralık 2023 | 31 Aralık 2022 | 31 Aralık 2021 |
| VARLIKLAR | | | | | |
| Dönen Varlıklar | | 4.573.004.677 | 3.612.923.340 | 3.582.097.510 | 3.350.017.935 |
| Nakit ve nakit benzerleri | 3 | 696.465.574 | 565.547.823 | 662.931.910 | 208.600.199 |
| Ticari alacaklar | 5 | 1.472.109.251 | 753.339.590 | 1.028.825.538 | 949.691.200 |
| <i>İlişkili olmayan taraflardan ticari alacaklar</i> | 5 | <i>1.154.203.088</i> | <i>753.339.590</i> | <i>975.371.289</i> | <i>839.848.882</i> |
| <i>İlişkili taraflardan ticari alacaklar</i> | 5,25 | <i>317.906.163</i> | - | <i>53.454.249</i> | <i>109.842.318</i> |
| Diğer alacaklar | 6 | 11.805.413 | 53.484.972 | 68.080.927 | 29.552.560 |
| <i>İlişkili olmayan taraflardan diğer alacaklar</i> | 6 | <i>11.805.413</i> | <i>53.484.972</i> | <i>68.080.927</i> | <i>29.552.560</i> |
| Stoklar | 7 | 2.084.393.745 | 2.007.677.962 | 1.699.954.918 | 2.009.081.942 |
| Peşin ödenmiş giderler | 9 | 219.469.424 | 227.829.200 | 121.845.843 | 105.910.421 |
| <i>İlişkili olmayan taraflara peşin ödenmiş giderler</i> | 9 | <i>138.910.659</i> | <i>227.829.200</i> | <i>121.845.843</i> | <i>105.910.421</i> |
| <i>İlişkili taraflara peşin ödenmiş giderler</i> | 9,25 | <i>80.558.765</i> | - | - | - |
| Diğer dönen varlıklar | 15 | 88.761.270 | 5.043.793 | 458.374 | 47.181.613 |
| Ara toplam | | 4.573.004.677 | 3.612.923.340 | 3.582.097.510 | 3.350.017.935 |
| Duran Varlıklar | | 2.373.169.471 | 2.258.688.286 | 1.868.912.787 | 1.237.822.997 |
| Diğer alacaklar | 6 | 362.648 | 331.250 | 9.749 | 12.884 |
| <i>İlişkili olmayan taraflardan diğer alacaklar</i> | 6 | <i>362.648</i> | <i>331.250</i> | <i>9.749</i> | <i>12.884</i> |
| Kullanım hakkı varlıkları | 8 | 9.808.883 | 12.161.100 | 4.971.896 | - |
| Maddi duran varlıklar | 10 | 2.360.670.903 | 2.227.649.932 | 1.780.743.386 | 1.175.195.961 |
| Maddi olmayan duran varlıklar | 11 | 2.290.450 | 2.690.908 | 471.396 | 576.466 |
| Peşin ödenmiş giderler | 9 | 36.587 | - | 1.629.930 | 4.023.806 |
| <i>İlişkili olmayan taraflara peşin ödenmiş giderler</i> | 9 | <i>36.587</i> | - | <i>1.629.930</i> | <i>4.023.806</i> |
| Ertelemiş vergi varlığı | 23 | - | 15.855.096 | 81.086.430 | 58.013.880 |
| Toplam Varlıklar | | 6.946.174.148 | 5.871.611.626 | 5.451.010.297 | 4.587.840.932 |

Takip eden notlar finansal tabloların ayrılmaz parçasını oluştururlar.



Armada Gıda Ticaret Sanayi Anonim Şirketi

30 Eylül 2024 Tarihi İtibarıyla

Konsolide Finansal Durum Tablosu (Yükümlülükler)

(Tutarlar aksi belirtilmedikçe, Türk Lirası'nın ("TL"))

30 Eylül 2024 tarihi itibarıyla satın alma gücü esasına göre TL cinsinden ifade edilmiştir.)

| | | Bağımsız Denetimden Geçmiş Cari Dönem | Bağımsız Denetimden Geçmiş Önceki Dönem | Bağımsız Denetimden Geçmiş Önceki Dönem | Bağımsız Denetimden Geçmiş Önceki Dönem |
|--|---------------|--|--|--|--|
| Notlar | 30 Eylül 2024 | 31 Aralık 2023 | 31 Aralık 2022 | 31 Aralık 2021 | |
| KAYNAKLAR | | | | | |
| Kısa Vadeli Yükümlülükler | | 3.875.371.972 | 3.285.392.123 | 3.347.619.214 | 3.123.173.645 |
| Kısa vadeli borçlanmalar | 4 | 2.687.139.953 | 1.644.760.443 | 2.415.054.618 | 2.075.051.827 |
| Uzun vadeli borçlanmaların kısa vadeli kısımları | 4 | 331.382.082 | 255.347.589 | 169.196.741 | 134.382.476 |
| Ticari borçlar | 5 | 277.106.532 | 379.677.926 | 503.254.896 | 770.373.171 |
| İlişkili olmayan taraflara ticari borçlar | 5 | 277.106.532 | 379.186.647 | 432.511.979 | 770.373.171 |
| İlişkili taraflara ticari borçlar | 5,25 | - | 491.279 | 70.742.917 | - |
| Çalışanlara sağlanan faydalar kapsamında borçlar | 12 | 21.529.509 | 8.864.816 | 3.928.843 | 2.567.927 |
| Diğer borçlar | 6 | 56.120.022 | 355.608.942 | 83.470.431 | 16.198.459 |
| İlişkili olmayan taraflara diğer borçlar | 6 | 10.138.629 | 3.973.311 | 374.828 | 16.198.459 |
| İlişkili taraflara diğer borçlar | 6,25 | 45.981.393 | 351.635.631 | 83.095.603 | - |
| Ertelenmiş gelirler | 9 | 473.315.128 | 612.604.624 | 153.954.584 | 112.028.202 |
| İlişkili olmayan taraflardan ertelenmiş gelirler | 9 | 473.315.128 | 453.897.371 | 153.954.584 | 112.028.202 |
| İlişkili taraflardan ertelenmiş gelirler | 9,25 | - | 158.707.253 | - | - |
| Dönem karı vergi yükümlülüğü | 23 | 12.828.474 | 14.033.033 | 6.724.667 | - |
| Kısa vadeli karşılıklar | 13 | 15.950.272 | 14.494.750 | 12.034.434 | 12.571.583 |
| Diğer kısa vadeli karşılıklar | 13 | 9.744.053 | 9.954.755 | 9.149.224 | 10.871.772 |
| Çalışanlara sağlanan faydalara ilişkin kısa vadeli karşılıklar | 13 | 6.206.219 | 4.539.995 | 2.885.210 | 1.699.811 |
| Ara toplam | | 3.875.371.972 | 3.285.392.123 | 3.347.619.214 | 3.123.173.645 |
| Uzun Vadeli Yükümlülükler | | 1.180.188.405 | 929.787.400 | 692.416.329 | 173.102.969 |
| Uzun vadeli borçlanmalar | 4 | 1.100.240.924 | 925.763.671 | 688.433.919 | 170.792.383 |
| Ertelenmiş gelirler | 9 | 5.497.437 | 834.818 | 2.194.253 | - |
| Uzun vadeli karşılıklar | 14 | 2.671.243 | 3.188.911 | 1.788.157 | 2.310.586 |
| Çalışanlara sağlanan faydalara ilişkin uzun vadeli karşılıklar | 14 | 2.671.243 | 3.188.911 | 1.788.157 | 2.310.586 |
| Ertelenmiş vergi yükümlülüğü | 23 | 71.778.801 | - | - | - |
| Özkaynaklar | | 1.890.613.771 | 1.656.432.103 | 1.410.974.754 | 1.291.564.318 |
| Ana Ortaklığa Ait Özkaynaklar | 16 | 1.890.428.747 | 1.654.326.850 | 1.410.974.754 | 1.291.564.318 |
| Ödenmiş sermaye | | 219.984.000 | 219.984.000 | 97.020.000 | 97.020.000 |
| Sermaye düzeltmesi farkları | | 664.339.874 | 664.339.874 | 577.394.293 | 577.394.293 |
| Kar veya zararda yeniden sınıflanmayacak diğer kapsamlı gelir/(giderler) | | 306.431.495 | 435.313.527 | 256.943.866 | 121.357.051 |
| Kar veya zararda yeniden sınıflanacak diğer kapsamlı gelir/(giderler) | | (283.020.390) | (234.153.492) | (35.114.097) | - |
| Kardan ayrılan kısıtlanmış yedekler | | 42.263 | 42.263 | 42.263 | 42.263 |
| Geçmiş yıllar kar veya (zararı) | | 568.800.678 | 304.778.848 | 495.750.711 | 30.497.944 |
| Net dönem kar veya (zararı) | | 413.850.827 | 264.021.830 | 18.937.718 | 465.252.767 |
| Kontrol Gücü Olmayan Paylar | 16 | 185.024 | 2.105.253 | - | - |
| Toplam Kaynaklar | | 6.946.174.148 | 5.871.611.626 | 5.451.010.297 | 4.587.840.932 |

Takip eden notlar finansal tabloların ayrılmaz parçasını oluştururlar.



Armada Gıda Ticaret Sanayi Anonim Şirketi
1 Ocak - 30 Eylül 2024 Hesap Dönemine Ait

Konsolide Kar veya Zarar Tablosu

(Tutarlar aksi belirtilmedikçe, Türk Lirası'nın ("TL"))

30 Eylül 2024 tarihi itibarıyla satın alma gücü esasına göre TL cinsinden ifade edilmiştir)

| Notlar | Bağımsız Denetimden Geçmiş | | Bağımsız Denetimden Geçmiş | | Bağımsız Denetimden Geçmiş | |
|--|----------------------------|------------------------|----------------------------|-------------------------|----------------------------|-------------------------|
| | Cari Dönem | Önceki Dönem | Önceki Dönem | Önceki Dönem | Önceki Dönem | Önceki Dönem |
| | 1 Ocak - 30 Eylül 2024 | 1 Ocak - 30 Eylül 2023 | 31 Aralık 2023 | 1 Ocak - 31 Aralık 2022 | 1 Ocak - 31 Aralık 2021 | 1 Ocak - 31 Aralık 2021 |
| Hasılat | 17 | 5.414.509.758 | 5.893.179.575 | 8.218.147.677 | 7.790.529.073 | 6.263.841.590 |
| Satışların maliyeti (-) | 17 | (4.501.057.877) | (4.997.030.216) | (7.093.476.819) | (7.000.682.219) | (5.567.230.934) |
| Brüt kar / (zarar) | | 913.451.881 | 896.149.359 | 1.124.670.858 | 789.846.854 | 696.610.656 |
| Pazarlama, satış ve dağıtım giderleri (-) | 18,19 | (328.755.048) | (302.868.064) | (412.345.368) | (292.645.054) | (173.747.649) |
| Genel yönetim giderleri (-) | 18,19 | (129.607.606) | (111.054.541) | (146.583.694) | (90.866.754) | (52.193.803) |
| Esas faaliyetlerden diğer gelirler | 20 | 611.418.929 | 665.014.997 | 759.667.321 | 640.668.498 | 609.701.330 |
| Esas faaliyetlerden diğer giderler (-) | 20 | (448.811.482) | (552.444.495) | (400.904.048) | (577.210.596) | (484.315.619) |
| Esas faaliyet kar/(zararı) | | 617.696.674 | 594.797.256 | 924.505.069 | 469.792.948 | 596.054.915 |
| Yatırım faaliyetlerinden gelirler | 21 | - | 6.907.069 | 6.682.146 | 6.953.848 | 2.283.614 |
| Yatırım faaliyetlerinden giderler (-) | 21 | (246.435) | - | - | - | - |
| Finansman gelir gideri öncesi faaliyet kar/(zararı) | | 617.450.239 | 601.704.325 | 931.187.215 | 476.746.796 | 598.338.529 |
| Finansman geliri | 22 | 65.869.723 | 62.924.000 | 90.915.899 | 183.017.254 | 27.489.903 |
| Finansman gideri (-) | 22 | (786.450.822) | (528.251.522) | (890.822.031) | (889.086.812) | (712.934.074) |
| Parasal kazanç / (kayıp), net | | 691.441.763 | 246.011.918 | 251.634.577 | 229.450.107 | 515.058.489 |
| Sürdürülen faaliyetler vergi öncesi kar/(zararı) | | 588.310.903 | 382.388.721 | 382.915.660 | 127.345 | 427.952.847 |
| Sürdürülen faaliyetler vergi gelir / (gideri) | 23 | (176.711.546) | (95.584.411) | (118.511.633) | 18.810.373 | 37.299.920 |
| - Dönem vergi gelir / (gideri) | | (23.596.772) | (13.149.286) | (25.991.811) | (19.610.147) | (15.369.489) |
| - Ertelenmiş vergi gelir / (gideri) | | (153.114.774) | (82.435.125) | (92.519.822) | 38.420.520 | 52.669.409 |
| Dönem karı/(zararı) | | 411.599.357 | 286.804.310 | 264.404.027 | 18.937.718 | 465.252.767 |
| Dönem kar / (zararının) dağılımı | | 411.599.357 | 286.804.310 | 264.404.027 | 18.937.718 | 465.252.767 |
| Kontrol gücü olmayan paylar | | (2.251.470) | 159.913 | 382.197 | - | - |
| Ana ortaklık payları | | 413.850.827 | 286.644.397 | 264.021.830 | 18.937.718 | 465.252.767 |
| Pay başına kazanç / (kayıp) | | | | | | |
| Sürdürülen faaliyetlerden pay başına kazanç/(kayıp) | 24 | 1,87 | 1,30 | 1,20 | 0,20 | 4,80 |

Takip eden notlar finansal tabloların ayrılmaz parçasını oluştururlar.



Armada Gıda Ticaret Sanayi Anonim Şirketi
1 Ocak - 30 Eylül 2024 Hesap Dönemine Ait
Konsolide Diğer Kapsamlı Gelir Tablosu
(Tutarlar aksi belirtilmedikçe, Türk Lirası'nın ("TL")
30 Eylül 2024 tarihi itibarıyla satın alma gücü esasına göre TL cinsinden ifade edilmiştir.)

| | Notlar | Bağımsız | Bağımsız | Bağımsız | Bağımsız | Bağımsız |
|---|-----------|---|---|--|--|--|
| | | Denetimden Geçmiş Cari Dönem 1 Ocak - 30 Eylül 2024 | Denetimden Geçmiş Önceki Dönem 1 Ocak - 30 Eylül 2023 | Denetimden Geçmiş Önceki Dönem 1 Ocak - 31 Aralık 2023 | Denetimden Geçmiş Önceki Dönem 1 Ocak - 31 Aralık 2022 | Denetimden Geçmiş Önceki Dönem 1 Ocak - 31 Aralık 2021 |
| Dönem Kar / (Zararı) | 24 | 411.599.357 | 286.804.310 | 264.404.027 | 18.937.718 | 465.252.767 |
| Diğer Kapsamlı Gelirler | | | | | | |
| Kar veya zararda yeniden sınıflandırılmayacaklar | | (128.882.032) | (121.055) | 178.369.660 | 135.586.813 | 121.357.051 |
| Maddi duran varlık yeniden değerlendirme artış/(azalışları) | 10 | (162.769.554) | - | 225.024.563 | 163.729.454 | 152.840.046 |
| Tanımlanmış fayda planları | | | | | | |
| -yeniden ölçüm kazançları (kayıpları) | 14 | (301.531) | (161.408) | (1.264.438) | (1.089.974) | 971.982 |
| Kar veya zararda yeniden sınıflanmayacak diğer kapsamlı gelire ilişkin vergiler | | | | | | |
| - Dönem vergi geliri (gideri) | | 34.189.053 | 40.353 | (45.390.465) | (27.052.667) | (32.454.977) |
| - Ertelenmiş vergi geliri (gideri) | 23 | 34.189.053 | 40.353 | (45.390.465) | (27.052.667) | (32.454.977) |
| Kar veya zararda yeniden sınıflandırılacaklar | | (48.535.657) | (153.464.879) | (198.785.339) | (35.114.095) | - |
| Nakit akış riskinden korunma kazanç/(kayıpları) | | (59.842.879) | (206.133.606) | (272.311.143) | (46.818.794) | - |
| Yabancı para çevrim farkları kazanç/(kayıpları) | | 947.668 | 1.135.326 | 846.852 | - | - |
| Kar veya zararda yeniden sınıflanmayacak diğer kapsamlı gelire ilişkin vergiler | | | | | | |
| - Dönem vergi geliri (gideri) | | 10.359.554 | 51.533.401 | 72.678.952 | 11.704.699 | - |
| - Ertelenmiş vergi geliri (gideri) | 23 | 10.359.554 | 51.533.401 | 72.678.952 | 11.704.699 | - |
| Diğer Kapsamlı Gelir (Vergi Sonrası) | | (177.417.689) | (153.585.934) | (20.415.679) | 100.472.718 | 121.357.051 |
| Toplam Kapsamlı Gelir | | 234.181.668 | 133.218.376 | 243.988.348 | 119.410.436 | 586.609.818 |
| Toplam kapsamlı gelirin dağılımı: | | | | | | |
| Kontrol gücü olmayan paylar | | (1.920.229) | 500.511 | 636.252 | - | - |
| Ana ortaklık payları | | 236.101.897 | 132.717.865 | 243.352.096 | 119.410.436 | 586.609.818 |

Takip eden notlar finansal tabloların ayrılmaz parçasını oluştururlar.



Armada Gıda Ticaret Sanayi Anonim Şirketi
1 Ocak - 30 Eylül 2024 Hesap Dönemine Ait
Konsolidé Özkaynak Değişim Tablosu

(Tutarlar aksi belirtilmedikçe, Türk Lirası'nın ("TL") 30 Eylül 2024 tarihi itibarıyla satın alma gücü esasına göre TL cinsinden ifade edilmiştir.)

| | Ödenmiş sermaye farkları | Sermaye düzeltilmesi | Kar veya zararda yeniden sınıflandırılmayacak birikmiş diğer kapsamlı gelirler ve (giderler) | | Kar veya zararda yeniden sınıflandırılmayacak birikmiş diğer kapsamlı gelirler ve (giderler) | | Birikmiş karlar | | Kontrol gücü olmayan paylar | Toplam özkaynaklar |
|--|--------------------------|----------------------|--|--|--|------------------------------|------------------------------------|---------------------------------|-----------------------------|--------------------|
| | | | Maddi duran varlık yeniden değerlendirilme ölçüm kazanc ve (kayıpları) | Tanımlanmış fayda planları yeniden ölçüm kazanc ve (kayıpları) | Nakit akis riskinden korunma kazanc / (kayıpları) | Yabancı para çevrim farkları | Kardan ayrılan kesitlanmı yedekler | Geçmiş yıllar kar / (zararları) | | |
| Bağımsız Denetimden Geçmiş Notlar | | | | | | | | | | |
| 1 Ocak 2024 (Dönem başı) | 219.984.000 | 664.339.874 | 436.338.753 | (1.025.226) | (234.746.289) | 592.797 | 264.021.830 | 1.654.326.850 | 2.105.253 | 1.656.432.103 |
| Transferler | - | - | - | - | - | - | (264.021.830) | - | - | - |
| Toplam kapsamlı gelir | - | - | (128.644.289) | (237.743) | (49.483.324) | 616.426 | 413.850.827 | 236.101.897 | (1.920.229) | 234.181.668 |
| - Net dönem kar / (zararı) | - | - | - | - | - | - | 413.850.827 | 413.850.827 | (2.251.470) | 411.599.357 |
| - Diğer kapsamlı gelir / (gider) | - | - | (128.644.289) | (237.743) | (49.483.324) | 616.426 | - | (177.748.930) | 331.241 | (177.417.689) |
| 30 Eylül 2024 (Dönem sonu) | 219.984.000 | 664.339.874 | 307.694.464 | (1.262.969) | (284.229.613) | 1.209.223 | 413.850.827 | 1.890.428.747 | 185.024 | 1.890.613.771 |
| 1 Ocak 2023 (Dönem başı) | 97.020.000 | 577.394.293 | 257.032.359 | (88.493) | (35.114.097) | - | 18.937.718 | 1.410.974.754 | - | 1.410.974.754 |
| Transferler | 122.964.000 | 86.945.582 | - | - | - | - | (18.937.718) | - | - | - |
| Bağı ortaklık edinimi | - | - | - | - | - | - | - | - | - | - |
| Toplam kapsamlı gelir | - | - | - | (121.055) | (153.805.477) | - | 286.644.397 | 132.717.865 | 500.511 | 1.782.311 |
| - Net dönem kar / (zararı) | - | - | - | - | - | - | 286.644.397 | 286.644.397 | 159.913 | 133.218.376 |
| - Diğer kapsamlı gelir / (gider) | - | - | - | (121.055) | (153.805.477) | - | - | (133.926.332) | 340.598 | (153.585.934) |
| 30 Eylül 2023 (Dönem sonu) | 219.984.000 | 664.339.875 | 257.032.359 | (209.548) | (188.919.574) | - | 286.644.397 | 1.543.692.619 | 2.282.822 | 1.545.975.441 |
| 1 Ocak 2023 (Dönem başı) | 97.020.000 | 577.394.293 | 257.032.359 | (88.493) | (35.114.097) | - | 18.937.718 | 1.410.974.754 | - | 1.410.974.754 |
| Transferler | 122.964.000 | 86.945.581 | - | - | - | - | (18.937.718) | - | - | - |
| Bağı ortaklık edinimi | - | - | - | - | - | - | - | - | - | - |
| Toplam kapsamlı gelir | - | - | 179.306.394 | (936.733) | (199.632.192) | 592.797 | 264.021.830 | 243.352.096 | 636.252 | 1.469.001 |
| - Net dönem kar / (zararı) | - | - | - | - | - | - | 264.021.830 | 264.021.830 | 382.197 | 243.988.348 |
| - Diğer kapsamlı gelir / (gider) | - | - | 179.306.394 | (936.733) | (199.632.192) | 592.797 | - | (20.669.734) | 254.053 | (20.415.679) |
| 31 Aralık 2023 (Dönem sonu) | 219.984.000 | 664.339.874 | 436.338.753 | (1.025.226) | (234.746.289) | 592.797 | 264.021.830 | 1.654.326.850 | 2.105.253 | 1.656.432.103 |
| 1 Ocak 2022 (Dönem başı) | 97.020.000 | 577.394.293 | 120.628.064 | 728.987 | - | - | 465.252.767 | 1.291.564.318 | - | 1.291.564.318 |
| Transferler | - | - | - | - | - | - | (465.252.767) | - | - | - |
| Toplam kapsamlı gelir | - | - | 136.404.295 | (817.480) | (35.114.097) | - | 18.937.718 | 119.410.436 | - | 119.410.436 |
| - Net dönem kar / (zararı) | - | - | - | - | - | - | 18.937.718 | 18.937.718 | - | 18.937.718 |
| - Diğer kapsamlı gelir / (gider) | - | - | 136.404.295 | (817.480) | (35.114.097) | - | - | 100.472.718 | - | 100.472.718 |
| 31 Aralık 2022 (Dönem sonu) | 97.020.000 | 577.394.293 | 257.032.359 | (88.493) | (35.114.097) | - | 18.937.718 | 1.410.974.754 | - | 1.410.974.754 |
| 1 Ocak 2021 (Dönem başı) | 60.000.000 | 440.281.143 | - | - | - | - | - | 704.954.500 | - | 704.954.500 |
| Transferler | 37.020.000 | 137.113.150 | - | - | - | - | (174.133.150) | - | - | - |
| Toplam kapsamlı gelir | - | - | 120.628.064 | 728.987 | - | - | 465.252.767 | 586.609.818 | - | 586.609.818 |
| - Net dönem kar / (zararı) | - | - | - | - | - | - | 465.252.767 | 465.252.767 | - | 465.252.767 |
| - Diğer kapsamlı gelir / (gider) | - | - | 120.628.064 | 728.987 | - | - | - | 121.337.051 | - | 121.337.051 |
| 31 Aralık 2021 (Dönem sonu) | 97.020.000 | 577.394.293 | 120.628.064 | 728.987 | - | - | 465.252.767 | 1.291.564.318 | - | 1.291.564.318 |

Tutarlar aksi belirtilmedikçe, Türk Lirası'nın ("TL") 30 Eylül 2024 tarihi itibarıyla satın alma gücü esasına göre TL cinsinden ifade edilmiştir.

Armada Gıda Ticaret Sanayi Anonim Şirketi
1 Ocak - 30 Eylül 2024 Hesap Dönemine Ait
Konsolide Nakit Akış Tablosu
(Tutarlar aksi belirtilmedikçe, Türk Lirası'nın ("TL")
30 Eylül 2024 tarihi itibarıyla satın alma gücü esasına göre TL
cinsinden ifade edilmiştir.)

| | Notlar | Bağımsız | Bağımsız | Bağımsız | Bağımsız | Bağımsız |
|--|---------|------------------------|----------------------|----------------------|----------------------|------------------------|
| | | Denetimden | Denetimden | Denetimden | Denetimden | Denetimden |
| | | Geçmiş | Geçmiş | Geçmiş | Geçmiş | Geçmiş |
| | | Cari Dönem | Önceki Dönem | Önceki Dönem | Önceki Dönem | Önceki Dönem |
| | | 1 Ocak - | 1 Ocak - | 1 Ocak - | 1 Ocak - | 1 Ocak - |
| | | 30 Eylül 2024 | 30 Eylül 2023 | 31 Aralık 2023 | 31 Aralık 2022 | 31 Aralık 2021 |
| A) İşletme Faaliyetlerinden Nakit Akışları | | (748.778.906) | 556.749.438 | 443.048.202 | (143.752.830) | (402.097.434) |
| Dönem Kar / (Zararı) | | 411.599.357 | 286.804.310 | 264.404.027 | 18.937.718 | 465.252.767 |
| Sürdürülen faaliyetler dönem kar/(zararı) | | 411.599.357 | 286.804.310 | 264.404.027 | 18.937.718 | 465.252.767 |
| Dönem net karı/zararı mutabakatı ile ilgili düzeltmeler | | 239.987.124 | (269.483.736) | (274.055.846) | (211.426.644) | 319.325.568 |
| Amortisman ve itfa gideri ile ilgili düzeltmeler | 8,10,11 | 57.380.271 | 49.688.201 | 66.225.901 | 57.144.018 | 30.383.279 |
| Karşılıklar ile ilgili düzeltmeler | | 10.925.786 | 3.696.496 | 10.491.740 | (920.747) | 1.890.562 |
| Çalışanlara sağlanan faydalara ilişkin karş. (ipt.) ile ilgili düz. | 13,14 | 8.508.948 | 2.891.796 | 6.089.612 | 801.800 | 982.284 |
| Dava ve veya ceza karşılıkları (iptali) ile ilgili düzeltmeler | 13 | 2.416.838 | 804.700 | 4.402.128 | (1.722.547) | 908.278 |
| Faiz (gelirleri) ve giderleri ile ilgili düzeltmeler | 22 | 448.334.712 | 281.086.661 | 462.780.245 | 407.764.788 | 167.858.824 |
| Gerçekleşmemiş yabancı para çevrim farkları ile ilgili düzeltmeler | 8 | 317.634.147 | 128.878.263 | 354.507.663 | 281.600.423 | 490.122.099 |
| Vergi gelir giderine ilişkin düzeltmeler | 23 | 176.711.546 | 95.584.411 | 118.511.633 | (18.810.374) | (37.299.920) |
| Duran varlıkların elden çıkması kaynaklı (kazançlar) ile ilgili düz. | 21 | 246.435 | (6.907.069) | (6.682.146) | (6.953.847) | (2.283.614) |
| Parasal (kazanç) / kayıpla ilgili düzeltmeler | | (771.245.773) | (821.510.699) | (1.279.890.882) | (931.250.905) | (331.345.662) |
| İşletme sermayesinde gerçekleşen değişimler | | (1.367.076.112) | 540.263.932 | 473.560.520 | 62.850.379 | (1.169.389.471) |
| Ticari alacaklardaki azalış (artış) ile ilgili düzeltmeler | 5 | (732.334.217) | (251.011.560) | 269.748.474 | (80.736.226) | (325.632.312) |
| Faaliyetlerle ilgili diğer alacaklardaki azalış/(artış) ile ilgili düz. | 6 | 41.648.161 | (117.695.932) | 14.274.454 | (38.525.233) | (12.233.631) |
| Stoklardaki azalışlar (artışlar) ile ilgili düzeltmeler | 7 | (76.715.783) | (327.911.391) | (307.723.044) | 309.127.024 | (1.115.937.704) |
| Peşin ödenmiş giderlerdeki azalış (artış) | 9 | 8.323.189 | (122.461.781) | (104.353.426) | (13.541.548) | (102.110.924) |
| Ticari borçlardaki artış (azalış) ile ilgili düzeltmeler | 5 | (102.576.380) | 561.958.772 | (203.472.759) | (181.487.638) | 342.262.470 |
| Faaliyetlerle ilgili diğer borçlardaki artış (azalış) ile ilgili düz. | 6 | (299.488.920) | 17.814.170 | 355.234.113 | (15.823.631) | 10.475.654 |
| Çalışanlara sağlanan faydalar kapsamında borçlardaki artış (azalış) | 12 | 12.664.693 | 15.981.878 | 4.935.973 | 1.360.915 | 1.239.123 |
| Ertelenmiş gelirlerdeki artış (azalış) | 9 | (134.626.877) | 798.069.055 | 457.290.606 | 44.120.634 | 42.321.048 |
| İşletme sermayesinde gerçekleşen diğer artış/(azalış) ile ilgili düz. | 8,15 | (83.969.978) | (34.479.279) | (12.373.871) | 38.356.082 | (9.773.195) |
| Faaliyetlerden elde edilen nakit akışları | | (715.489.631) | 557.584.506 | 463.908.701 | (129.638.547) | (384.811.136) |
| Vergi iadeleri (ödemeleri) | 23 | (24.801.331) | 608.897 | (18.683.443) | (12.885.480) | (15.369.489) |
| Çalışanlara sağlanan faydalar kapsamında ödemeler | 14 | (8.487.944) | (1.443.965) | (2.177.056) | (1.228.803) | (1.916.809) |
| B) Yatırım Faaliyetlerinden Kaynaklanan Nakit Akışları | | (350.664.557) | (206.147.989) | (280.940.752) | (488.507.800) | (271.360.177) |
| Maddi ve maddi olmayan duran var. satışından kaynaklı nakit gir. | 10,11 | 375.000 | 8.938.914 | 11.507.752 | 10.155.483 | 4.613.117 |
| Maddi ve maddi olmayan duran var. alımından kaynaklı nakit çık | 10,11 | (351.039.557) | (215.086.903) | (292.448.504) | (498.663.283) | (275.973.294) |
| C) Finansman Faaliyetlerinden Kaynaklanan Nakit Akışları | | 1.230.361.214 | (73.627.180) | (259.491.537) | 1.086.592.341 | 807.673.427 |
| Borçlanmadan kaynaklanan nakit girişleri | 4 | 5.114.223.099 | 2.014.086.546 | 4.888.235.959 | 6.170.118.255 | 3.411.291.422 |
| Borç ödemelerine ilişkin nakit çıkışları | 4 | (3.516.749.799) | (1.812.798.953) | (4.766.051.736) | (4.692.619.225) | (2.441.116.025) |
| Ödenen faiz | | (422.512.449) | (336.150.509) | (470.637.911) | (422.691.663) | (165.958.786) |
| Alınan faiz | | 55.400.363 | 61.235.736 | 88.962.151 | 31.784.974 | 3.456.816 |
| Yabancı para çevrim farklarının etkisinden önce | | | | | | |
| - nakit ve nakit benzerlerindeki net artış/(azalış) | | 130.917.751 | 276.974.269 | (97.384.087) | 454.331.711 | 134.215.816 |
| D) Yabancı Para Çevrim Farklarının Nakit ve Benzerleri Üzerindeki Etki: | | - | - | - | - | - |
| Nakit ve nakit benzerlerindeki net artış/azalış | | 130.917.751 | 276.974.269 | (97.384.087) | 454.331.711 | 134.215.816 |
| E) Dönem Başı Nakit ve Nakit Benzerleri | 3 | 565.547.823 | 662.931.910 | 662.931.910 | 208.600.199 | 74.384.383 |
| Dönem Sonu Nakit ve Nakit Benzerleri | 3 | 696.465.574 | 939.906.179 | 565.547.823 | 662.931.910 | 208.600.199 |

Takip eden notlar finansal tabloların ayrılmaz parçasını oluştururlar.



Armada Gıda Ticaret ve Sanayi Anonim Şirketi

30 Eylül 2024,30 Eylül 2023,31 Aralık 2023,31 Aralık 2022 ve 31 Aralık 2021

Hesap Dönemlerine Ait Konsolide Finansal Tabloları Tamamlayıcı Notlar

(Tutarlar, aksi belirtilmedikçe, Türk Lirası ("TL") olarak gösterilmiştir)

1 Şirketin Organizasyonu ve Faaliyet Yapısı

Armada Gıda Ticaret ve Sanayi Anonim Şirketi ("Şirket"), 27 Nisan 2012 tarih ve 8057 Sayılı Türkiye Ticaret Sicili Gazetesi'nde ilan edilerek kurulmuştur. Şirket, 2 tesisi ile konvansiyonel ve organik bakliyat, bulgur, pirinç, bakliyat unu ve yağlı tohumların ithalat, ihracat ve transit ticaret faaliyetlerini gerçekleştirmektedir.

Şirket'in kayıtlı merkez adresi: Toroslar Mahallesi Atatürk-8 Bulvarı No:17 Akdeniz/MERSİN 'dir.

Şirket'in şube ve adres bilgileri (Organik fabrika Tesisi) : OBS Burhan Mah. 16. Cad. No:9 Akdeniz/MERSİN'dir.

30 Eylül 2024 tarihi itibarıyla Şirket'in İştirak ve Bağlı Ortaklıklarının detayı aşağıda gösterilmiştir.

| Ortak Ünvanı | Bağlı Ortaklık Ünvanı | Faaliyet Alanı | Ülke | Pay Oranı (%) |
|------------------------------------|--------------------------------------|--|------------|---------------|
| Armada Gıda Ticaret ve Sanayi A.Ş. | AC Agro Sınırlı Sorumluluk Ortaklığı | Tarım emtialarının satın alınması, depolanması ve ihtiyaca göre inşa edilecek olan tesiste satış yapılması | Kazakistan | 70% |

Konsolide finansal tablolarda ve dipnotlarda Armada Gıda ve konsolide edilmiş bağlı ortaklığı "Grup" olarak adlandırılacaktır.

Grup'un dönem sonları itibarıyla sermaye ve ortaklık yapısı aşağıdaki gibidir:

| Pay sahibi | 30 Eylül 2024 | | 31 Aralık 2023 | | 31 Aralık 2022 | | 31 Aralık 2021 | |
|-------------------------------|--------------------|------------|--------------------|------------|-------------------|------------|-------------------|------------|
| | Tutarı | Pay (%) | Tutarı | Pay (%) | Tutarı | Pay (%) | Tutarı | Pay (%) |
| Fethi Kalıpçı Sönmez | 85.793.760 | 39 | 85.793.760 | 39 | 37.514.400 | 39 | 21.506.100 | 22 |
| Sadettin Saygın Sönmez | 87.993.600 | 40 | 87.993.600 | 40 | 38.808.000 | 40 | 22.799.700 | 24 |
| Zeki Sönmez | - | - | - | - | - | - | 32.016.600 | 33 |
| Mehmet Hayri Sönmez | 24.198.240 | 11 | 24.198.240 | 11 | 10.995.600 | 11 | 10.995.600 | 11 |
| Armada Anadolu Gıda San. A.Ş. | 21.998.400 | 10 | 21.998.400 | 10 | 9.702.000 | 10 | 9.702.000 | 10 |
| Toplam | 219.984.000 | 100 | 219.984.000 | 100 | 97.020.000 | 100 | 97.020.000 | 100 |

Grup'un sermayesi 219.984.000 TL'dir. Grup'un sermayesinin beheri 1,00 TL değerinde 219.984.000 adet paya ayrılmıştır.

Grup'un 30 Eylül 2024 tarihi itibarıyla bünyesinde istihdam edilen personel sayısı 396 kişidir. (31 Aralık 2023: 365, 31 Aralık 2022:282, 31 Aralık 2021: 206 kişi).

2 Finansal Tabloların Sunumuna İlişkin Esaslar

2.01 Sunuma İlişkin Temel Esaslar

Grup'un konsolide finansal tabloları, Sermaye Piyasası Kurulu'nun ("SPK") 13 Haziran 2013 tarih ve 28676 sayılı Resmî Gazete'de yayımlanan II-14.1 nolu "Sermaye Piyasasında Finansal Raporlamaya İlişkin Esaslar Tebliği" ("Tebliğ") hükümlerine uygun olarak hazırlanmış olup Tebliğin 5. maddesine göre Kamu Gözetimi Muhasebe ve Denetim Standartları Kurumu ("KGGK") tarafından yayımlanan Türkiye Finansal Raporlama Standartları ("TFRS") ile bunlara ilişkin ek ve yorumlar esas alınmıştır.

Konsolide finansal tablolar, KGGK'nın 2016 TMS Taksonomisine uygun olarak sunulmuştur.

Grup, muhasebe kayıtlarının tutulmasında ve kanuni finansal tablolarının hazırlanmasında, Türk Ticaret Kanunu ("TTK"), vergi mevzuatı ve Türkiye Cumhuriyeti Maliye Bakanlığı tarafından çıkarılan Tekdüzen Hesap Planını esas almaktadır. Finansal tablolar, gerçeğe uygun değerleri ile gösterilen finansal varlık ve yükümlülüklerin dışında, tarihi maliyet esaslı baz alınarak Türk Lirası olarak hazırlanmıştır. Konsolide finansal tablolar, tarihi maliyet esasına göre hazırlanmış kanuni kayıtlara TFRS uyarınca doğru sunumun yapılması amacıyla gerekli düzeltme ve sınıflandırmalar yansıtılarak düzenlenmiştir.

Kullanılan para birimi

- i) Fonksiyonel ve raporlama para birimi

Grup'un konsolide finansal tablo kalemleri, söz konusu şirketin içinde bulunduğu ve operasyonlarını sürdürdüğü temel ekonomik çevrede geçerli olan para birimi cinsinden ölçülmüştür ("fonksiyonel para birimi"). konsolide finansal tablolar ana şirketin fonksiyonel para birimi olan Türk Lirası ("TL") cinsinden hazırlanmış ve sunulmuştur.

- ii) İşlemler ve bakiyeler

Yabancı para cinsinden yapılan işlemler, işlemin yapıldığı günkü döviz kurlarından fonksiyonel para birimine çevrilmiştir. Bu işlemlerin gerçekleşmesinden ve yabancı para cinsinden olan parasal varlık ve yükümlülüklerin dönem sonu döviz kurlarından çevrilmesinden kaynaklanan kur farkı gelir ve giderleri kapsamlı gelir tablosuna dahil edilir.



Armada Gıda Ticaret ve Sanayi Anonim Şirketi

30 Eylül 2024,30 Eylül 2023,31 Aralık 2023,31 Aralık 2022 ve 31 Aralık 2021

Hesap Dönemlerine Ait Konsolide Finansal Tabloları Tamamlayıcı Notlar

(Tutarlar, aksi belirtilmedikçe, Türk Lirası ("TL") olarak gösterilmiştir)

2.02 Yüksek Enflasyon Dönemlerinde Finansal tabloların Düzeltilmesi

SPK'nın 28 Aralık 2023 tarih ve 81/1820 sayılı ve 8 Haziran 2024 tarih ve 9/221 sayılı kararları ile KGK tarafından 23 Kasım 2023 tarihinde yapılan duyuru ve yayımlanan "Yüksek Enflasyonlu Ekonomilerde Finansal Raporlama Hakkında Uygulama Rehberi"ne istinaden, Türkiye Muhasebe/Finansal Raporlama Standartlarını uygulayan finansal raporlama düzenlemelerine tabi ihraççılar ile sermaye piyasası kurumlarının, 31 Aralık 2023 tarihi itibarıyla sona eren hesap dönemlerine ait yıllık finansal raporlarından başlamak üzere TMS 29 hükümlerini uygulamak suretiyle enflasyon muhasebesi uygulamasına karar verilmiştir.

30 Eylül 2024 tarihi itibarıyla Türk Lirası'nın genel satın alma gücündeki değişikliklerle ilgili olarak TMS 29 ("Yüksek Enflasyonlu Ekonomilerde Mali Raporlama") şartlarına göre düzeltme yapılmıştır. TMS 29 şartları, yüksek enflasyonun bulunduğu ekonomide tedavülde bulunan para birimi cinsinden hazırlanan mali tabloların bu para biriminin bilanço tarihinde geçerli olan alım gücünden sunulmasını ve daha önceki dönemlerdeki oluşan tutarların da aynı şekilde yeniden düzenlenmesini gerektirmektedir. TMS 29 uygulamasını gerektiren zorunluluklardan biri, %100'e yaklaşan veya %100'ü aşan üç yıllık bileşik enflasyon oranıdır. Endeksleme işlemi Türkiye İstatistik Kurumu ("TÜİK") tarafından yayımlanan Türkiye'deki Tüketici Fiyat Endeksi'nden elde edilen katsayı kullanılarak yapılmıştır. 1 Ocak 2005 tarihinden bu yana cari ve önceki dönemlere ait finansal tabloların düzeltilmesinde kullanılan endeksler ve düzeltme katsayıları aşağıdaki gibidir:

| Tarih | Endeks | Düzeltilme katsayısı |
|----------------|----------|----------------------|
| 30 Eylül 2024 | 2.526,16 | 1,00000 |
| 31 Aralık 2023 | 1.859,38 | 1,35860 |
| 31 Aralık 2022 | 1.128,45 | 2,23861 |
| 31 Aralık 2021 | 686,95 | 3,67736 |

Grup'un yüksek enflasyonlu ekonomilerde finansal raporlama amacıyla yaptığı düzeltme işleminin ana unsurları aşağıdaki gibidir:

- TL cinsinden hazırlanmış cari dönem finansal tablolar, paranın bilanço tarihinde geçerli olan satın alma gücü ile, önceki raporlama dönemlerine ait tutarlar da yine paranın en son bilanço tarihindeki satın alma gücüne göre düzeltilerek ifade edilmektedir.
- Parasal varlık ve yükümlülükler, hali hazırda, bilanço tarihindeki cari satın alma gücü ile ifade edildiğinden düzeltilmemektedir. Parasal olmayan kalemlerin enflasyona göre düzeltilmiş değerlerinin, geri kazanılabilir tutarı ya da net gerçekleştirilebilir değeri aştığı durumda, sırasıyla TMS 36 ve TMS 2 hükümleri uygulanmıştır.
- Bilanço tarihindeki cari satın alma gücüyle ifade edilmemiş olan parasal olmayan varlık ve yükümlülükler ile özkaynak kalemleri, ilgili düzeltme katsayıları kullanılarak düzeltilmiştir.
- Gelir tabloları ve diğer kapsamlı gelir tablolarında yer alan, satışların maliyeti, amortisman gideri, varlık satış karı/zararı kalemleri dışındaki tüm kalemler, ilgili aylık düzeltme katsayıları kullanılarak düzeltilmiştir. Satışların maliyeti, amortisman gideri, varlık satış karı/zararı kalemleri ise düzeltme katsayıları kullanılarak düzeltilmiş bilanço kalemleri temel alınarak yeniden hesaplanmıştır.
- Nakit akış tablosundaki tüm kalemler, raporlama dönemi sonunda geçerli olan ölçüm birimi cinsinden ifade edilmektedir.
- Enflasyonun Grup'un cari dönemdeki net parasal varlık pozisyonu üzerindeki etkisi, gelir tablosunda net parasal pozisyon kaybı hesabına kaydedilmiştir.

Karşılaştırmalı Tutarlar

Önceki raporlama dönemine ait ilgili tutarlar, karşılaştırmalı mali tabloların raporlama dönemi sonunda geçerli olan ölçüm birimi cinsinden sunulması için genel fiyat endeksi uygulanarak yeniden düzenlenir. Daha önceki dönemlere ilişkin olarak açıklanan bilgiler de raporlama dönemi sonunda geçerli olan ölçüm birimi cinsinden sunulur.

2.03 Konsolidasyon Esasları

Şirket'in konsolidasyona tabi bağlı ortaklığı olan AC Agro Sınırlı Sorumlu Ortalık Ltd. Şti.'ye %70 oranında sahiptir.

AC Agro Kazakistan bölgesinde tarım emtialarının satın alınması, bu emtiaların Kazakistan'da depolanması ve ihtiyaca göre inşaa edilecek olan tesiste işlenip satış yapan pazarlar için tedarik zincir yöntemi faaliyetleri projesini gerçekleştirmek amacıyla CLK Logistics Holding N.V. ile birlikte kurmuşlardır.



2.04 Karşılaştırmalı Bilgiler ve Önceki Dönem Tarihli Finansal tabloların Düzeltilmesi

Muhasebe tahminleri, güvenilir bilgilere ve makul tahmin yöntemlerine dayanılarak yapılır. Ancak, tahminin yapıldığı koşullarda değişiklik olması, yeni bir bilgi edinilmesi veya ilave gelişmelerin ortaya çıkması sonucunda tahminler gözden geçirilir.

Muhasebe tahminindeki değişikliğin etkisi, yalnızca bir döneme ilişkinse, değişikliğin yapıldığı cari dönemde, gelecek dönemlere de ilişkinse, hem değişikliğin yapıldığı dönemde hem de gelecek dönemlerde, ileriye yönelik olarak, dönem karı veya zararının belirlenmesinde dikkate alınacak şekilde finansal tablolara yansıtılır.

Cari dönem faaliyet sonucuna bir etkisi olan veya sonraki dönemlere etkisi olması beklenen muhasebe tahminindeki bir değişikliğin niteliği ve tutarı finansal tablo dipnotlarında, gelecek dönemlere ilişkin etkinin tahmininin mümkün olmadığı haller dışında açıklanır.

Mali durum ve performans trendlerinin tespitine imkan vermek üzere, Grup'un konsolide finansal tabloları önceki dönemle karşılaştırmalı olarak hazırlanmaktadır.

Gerektiği durumlarda cari dönem Finansal tablolarındaki sınıflandırma değişiklikleri, tutarlı olması açısından önceki dönem Finansal tablolarına da uygulanır.

Finansal durum ve performans trendlerinin tespitine imkan vermek üzere, Grup'un konsolide finansal tabloları önceki dönemle karşılaştırmalı olarak hazırlanmıştır. Grup, 30 Eylül 2024 tarihli konsolide finansal durum tablosunu, 31 Aralık 2023, 31 Aralık 2022 ve 31 Aralık 2021 tarihli konsolide finansal durum tabloları ile; 1 Ocak – 30 Eylül 2024 hesap dönemine ait konsolide kar veya zarar tablosu, konsolide diğer kapsamlı gelir tablosu, konsolide nakit akış ve konsolide özkaynaklar değişim tablosunu ise 1 Ocak –30 Eylül 2023 , 1 Ocak-31 Aralık 2023, 1 Ocak-31 Aralık 2022 ve 1 Ocak-31 Aralık 2021 hesap dönemlerine ait konsolide kar veya zarar tabloları, konsolide diğer kapsamlı gelir tabloları, konsolide nakit akış ve konsolide özkaynaklar değişim tabloları ile karşılıklı olarak düzenlemiştir.

2.05 Muhasebe Politikalarında Değişiklikler

Gerekli olması veya Grup'un finansal durumu, performansı veya nakit akımları üzerindeki işlemlerin ve olayların etkilerinin konsolide finansal tablolarda daha uygun ve güvenilir bir sunumu sonucunu doğuracak nitelikte ise muhasebe politikalarında değişiklik yapılır. Muhasebe politikalarında yapılan değişikliklerin önceki dönemleri etkilemesi durumunda, söz konusu politika hep kullanımdaymış gibi finansal tablolarda geriye dönük olarak da uygulanır. Muhasebe politikalarında değişiklik bulunmamaktadır.

Grup'un cari dönemde muhasebe politikalarında, değişiklik olmamıştır.

2.06 Muhasebe Tahminlerindeki Değişiklikler ve Hatalar

Muhasebe tahminleri, güvenilir bilgilere ve makul tahmin yöntemlerine dayanılarak yapılır. Ancak, tahminin yapıldığı koşullarda değişiklik olması, yeni bir bilgi edinilmesi veya ilave gelişmelerin ortaya çıkması sonucunda tahminler gözden geçirilir.

Muhasebe tahminindeki değişikliğin etkisi, yalnızca bir döneme ilişkinse, değişikliğin yapıldığı cari dönemde, gelecek dönemlere de ilişkinse, hem değişikliğin yapıldığı dönemde hem de gelecek dönemlerde, ileriye yönelik olarak, dönem karı veya zararının belirlenmesinde dikkate alınacak şekilde konsolide finansal tablolara yansıtılır.

Cari dönem faaliyet sonucuna bir etkisi olan veya sonraki dönemlere etkisi olması beklenen muhasebe tahminindeki bir değişikliğin niteliği ve tutarı konsolide finansal tablo dipnotlarında, gelecek dönemlere ilişkin etkinin tahmininin mümkün olmadığı haller dışında açıklanır. Muhasebe tahminlerinde değişiklik ve hata bulunmamaktadır.

2.07 Netleştirme / Mahsup

Finansal varlıklar ve yükümlülükler, yasal olarak netleştirme hakkı var olması, net olarak ödenmesi veya tahsilin mümkün olması veya varlığın elde edilmesi ile yükümlülüğün yerine getirilmesinin eş zamanlı olarak gerçekleşebilmesi halinde, bilançoda net değerleri ile gösterilirler.



Armada Gıda Ticaret ve Sanayi Anonim Şirketi

30 Eylül 2024, 30 Eylül 2023, 31 Aralık 2023, 31 Aralık 2022 ve 31 Aralık 2021

Hesap Dönemlerine Ait Konsolide Finansal Tabloları Tamamlayıcı Notlar

(Tutarlar, aksi belirtilmedikçe, Türk Lirası ("TL") olarak gösterilmiştir)

2.08 Önemli Muhasebe Politikalarının Özeti

Konsolide finansal tabloların hazırlanması sırasında uygulanan önemli muhasebe politikalarının özeti aşağıdaki gibidir:

2.08.01 Gelir Kaydedilmesi

Grup, ancak aşağıdaki şartların tamamının karşılanması durumunda, müşteriyle yapılan bir sözleşmeyi hasılat olarak muhasebeleştirir:

- Sözleşmenin tarafları sözleşmeyi (yazılı, sözlü veya diğer ticari teamüllere uygun olarak) onaylamış ve kendi edimlerini yerine getirmeyi taahhüt etmiştir,
- Grup, devredilecek mal veya hizmetlerle ilgili her bir tarafın haklarını tanımlayabilmektedir,
- Grup, devredilecek mal veya hizmetler için yapılacak ödeme koşullarını tanımlayabilmektedir,
- Sözleşme özü itibarıyla ticari niteliktedir.
- Grup'un müşteriye devredilecek mal veya hizmetler karşılığında hak kazanacağı bedeli tahsil edecek olması muhtemeldir. Grup bir bedelin tahsil edilebilirliğinin muhtemel olup olmadığını değerlendirirken, sadece müşterinin bu bedeli vadesinde ödeme kabiliyetini ve niyetini dikkate alır. Grup'un tahsiline hak kazanacağı bedel, müşterisine bir fiyat avantajı teklif etmesi nedeniyle, sözleşmede belirtilen fiyattan düşük olabilir.

2.08.02 Stok Değerlemesi

Stoklar, maliyetin ya da net gerçekleştirilebilir değerin düşük olanı ile değerlendirilmektedir. Sabit ve değişken genel üretim giderlerinin bir kısmını da içeren maliyetler stokların bağlı bulunduğu sınıfa uygun olan ağırlıklı ortalama maliyet yöntemine göre değerlendirilir. Net gerçekleştirilebilir değer, olağan ticari faaliyet içerisinde oluşan tahmini satış fiyatından tahmini tamamlanma maliyeti ile satış gerçekleştirilmek için yüklenilmesi gereken tahmini maliyetlerin toplamının indirilmesiyle elde edilir. Stokların net gerçekleştirilebilir değeri maliyetinin altına düştüğünde, stoklar net gerçekleştirilebilir değerine indirgenir ve değer düşüklüğünün olduğu yılda konsolide kapsamlı kar veya zarar tablosuna gider olarak yansıtılır.

Daha önce stokların net gerçekleştirilebilir değere indirgenmesine neden olan koşulların geçerliliğini kaybetmesi veya değişen ekonomik koşullar nedeniyle net gerçekleştirilebilir değerde artış olduğu kanıtlandığı durumlarda, ayrılan değer düşüklüğü karşılığı iptal edilir. İptal edilen tutar önceden ayrılan değer düşüklüğü tutarı ile sınırlıdır. Grup'un dönemler itibarıyla stoklar üzerinde değer düşüklüğü bulunmamaktadır.

2.08.03 Maddi Duran Varlıklar

Arazi ve arsalar ile binalar, detayları **Not.10** 'da açıklanan ve Sermaye Piyasası Kurulu tarafından yetkilendirilmiş değerlendirme kuruluşları tarafından tespit edilen gerçeğe uygun değerlerinden müteakip dönem amortismanları düşülmek suretiyle konsolide finansal tablolarda muhasebeleştirilmiştir.

Arazi ve arsalar ile binalar dışındaki bütün maddi duran varlıklar 30 Eylül 2024 tarihindeki alım gücü ile ifade edilmiş maliyetlerinden bilanço tarihine kadar olan birikmiş amortismanları ve varsa değer düşüklüğünün indirilmesi sonrasında oluşan net değeri ile, arazi ve arsalar ile binalar ise gerçeğe uygun değerleri ile konsolide finansal tablolara yansıtılmaktadır.

Arazi ve arsalar ile binalar yeniden değerlendirilmesinden kaynaklanan artış, özkaynaktaki yeniden değerlendirme fonuna kaydedilir. Yeniden değerlendirme sonucu oluşan değer artışı, maddi duran varlıkla ilgili daha önceden gelir tablosunda gösterilen bir değer düşüklüğünün olması durumunda öncelikle söz konusu değer düşüklüğü nispetinde konsolide gelir tablosuna kaydedilir.

Bahse konu arazi ve arsalar ile binaların yeniden değerlendirilmesinden oluşan defter değerindeki azalış, söz konusu varlığın daha önceki yeniden değerlendirilmesine ilişkin yeniden değerlendirme fonunda bulunan bakiyesini aşması durumunda konsolide gelir tablosuna kaydedilir.

Arazi ve yapılmakta olan yatırımlar dışında, maddi duran varlıkların, maliyet veya değerlendirilmiş tutarları, beklenen faydalı ömürlerine göre doğrusal amortisman yöntemi kullanılarak amortismanına tabi tutulur. Beklenen faydalı ömür, tahmini değer ve amortisman yöntemi, tahminlerde ortaya çıkan değişikliklerin olası etkileri için her yıl gözden geçirilir ve tahminlerde bir değişiklik varsa ileriye dönük olarak muhasebeleştirilir.

Maddi duran varlıklarda değer düşüklüğü olduğuna işaret eden koşulların mevcut olması halinde, olası bir değer düşüklüğünün tespiti amacıyla inceleme yapılır ve bu inceleme sonunda maddi varlığın kayıtlı değeri, geri kazanılabilir değerinden fazla ise, karşılık ayrılmak suretiyle kayıtlı değeri geri kazanılabilir değerine indirilir. Geri kazanılabilir değer, ilgili maddi varlığın mevcut kullanımından gelecek net nakit akışları ile net satış fiyatından yüksek olanı olarak kabul edilir.

Maddi duran varlıkların elden çıkartılması dolayısıyla oluşan kar ve zararlar yatırım faaliyetlerinden gelirler ve giderler hesaplarına dahil edilirler. Yeniden değerlendirilmiş maddi duran varlığın elden çıkarılmasında, elden çıkarılan maddi duran varlıkla ilgili yeniden değerlendirme fonu geçmiş yıllar karlarına transfer edilir.

Maddi duran varlıkların herhangi bir parçasını değiştirmekten doğan giderler bakım onarım maliyetleri ile birlikte, varlığın gelecekteki ekonomik faydasını artırıcı nitelikte ise aktifleştirilebilirler. Tüm diğer giderler oluştuğu konsolide gelir tablosunda gider kalemleri içinde muhasebeleştirilir.

Arazi ve arsalar amortismanına tabi tutulmazlar.



Armada Gıda Ticaret ve Sanayi Anonim Şirketi

30 Eylül 2024, 30 Eylül 2023, 31 Aralık 2023, 31 Aralık 2022 ve 31 Aralık 2021

Hesap Dönemlerine Ait Konsolide Finansal Tabloları Tamamlayıcı Notlar

(Tutarlar, aksi belirtilmedikçe, Türk Lirası ("TL") olarak gösterilmiştir)

Maddi duran varlıkların faydalı ömürleri aşağıdaki gibidir:

| Amortisman Uygulanan Varlıklar | Faydalı ömür (yıl) |
|--------------------------------|--------------------|
| Yer altı ve yerüstü düzenleri | 5 - 20 |
| Binalar | 10 - 50 |
| Makine ve tesisler | 3 - 25 |
| Taşıtlar | 2 - 6 |
| Demirbaşlar | 2 - 50 |
| Özel maliyetler | 5 |

Maddi duran varlıkların satışı dolayısıyla oluşan kar ve zararlar net defter değerleriyle satış fiyatının karşılaştırılması sonucunda belirlenir ve faaliyet karına dahil edilir.

Bakım ve onarım giderleri gerçekleştiği tarihte gider yazılır. Eğer bakım ve onarım gideri ilgili aktifte genişleme veya gözle görünür bir gelişme sağlıyorsa aktifleştirilir.

2.08.04 Maddi Olmayan Duran Varlıklar

Maddi olmayan varlıklar maliyet değerinden birikmiş itfa ve tükenme payları ile kalıcı değer kayıpları düşülmüş olarak gösterilirler. Bu varlıklar beklenen faydalı ömürlerine göre doğrusal amortisman yöntemi kullanılarak amortisman tabii tutulur.

Beklenen faydalı ömür ve amortisman yöntemi, tahminlerde ortaya çıkan değişikliklerin olası etkilerini tespit etmek amacıyla her yıl gözden geçirilir ve tahminlerdeki değişiklikler ileriye dönük olarak muhasebeleştirilir.

Haklar ve yazılımlar, iktisap maliyeti üzerinden kaydedilir ve iktisap edildikleri tarihten sonra tahmini faydalı ömürleri üzerinden doğrusal amortisman yöntemi ile amortisman tabii tutulur.

Maddi olmayan duran varlıkların faydalı ömürleri aşağıdaki gibidir:

| Amortisman Uygulanan Varlıklar | Faydalı ömür (yıl) |
|-------------------------------------|--------------------|
| Haklar | 3 - 25 |
| Diğer maddi olmayan duran varlıklar | 3 - 5 |

2.08.05 Varlıklarda Değer Düşüklüğü

İtfaya tabii olan varlıklar için defter değerinin geri kazanılmasının mümkün olmadığı durum veya olayların ortaya çıkması halinde değer düşüklüğü testi uygulanır. Varlığın defter değerinin geri kazanılabilir tutarını aşması durumunda değer düşüklüğü karşılığı kaydedilir. Geri kazanılabilir tutar, satış maliyetleri düşüldükten sonra elde edilen gerçeğe uygun değer veya kullanımdaki değer büyük olanıdır. Değer düşüklüğünün değerlendirilmesi için varlıklar ayrı tanımlanabilir nakit akımlarının olduğu en düşük seviyede gruplanır. Şerefiye haricinde değer düşüklüğüne tabii olan finansal olmayan varlıklar her raporlama tarihinde değer düşüklüğünün olası iptali için gözden geçirilir.

2.08.06 Borçlanma Maliyetleri

Kullanıma ve satışa hazır hale getirilmesi önemli ölçüde zaman isteyen varlıklar söz konusu olduğunda, satın alınması, yapımı veya üretimi ile doğrudan ilişkilendirilen borçlanma maliyetleri, ilgili varlık kullanıma veya satışa hazır hale getirilene kadar varlığın maliyetine dahil edilmekte ve aktifleştirilmektedirler. Bu tür borçlanma maliyetleri güvenilir bir biçimde ölçülebilmeleri ve işletmeye gelecekte ekonomik fayda sağlamalarının muhtemel olması durumunda, özellikle varlığın maliyetinin bir parçası olarak aktifleştirilir. Diğer tüm borçlanma maliyetleri, oluştukları dönemlerde gelir tablosuna kaydedilmektedir.

Aktifleştirilen faiz tutarı, yatırım harcamalarına, harcamaların yapıldığı dönemlerdeki TL einsinden ticari banka kredilerinin ağırlıklı ortalama faiz oranı kullanılmak suretiyle hesaplanmıştır.

Grup'un 30 Eylül 2024 tarihinde sona eren hesap döneminde aktifleştirdiği faiz tutarı bulunmamaktadır. (30 Eylül 2023, 31 Aralık 2023, 31 Aralık 2022 ve 31 Aralık 2021 : Yoktur).



Armada Gıda Ticaret ve Sanayi Anonim Şirketi

30 Eylül 2024, 30 Eylül 2023, 31 Aralık 2023, 31 Aralık 2022 ve 31 Aralık 2021

Hesap Dönemlerine Ait Konsolide Finansal Tabloları Tamamlayıcı Notlar

(Tutarlar, aksi belirtilmedikçe, Türk Lirası ("TL") olarak gösterilmiştir)

2.08.07 Finansal Araçlar

TFRS 9 Finansal Araçlar

TFRS 9, finansal varlıkların ve finansal yükümlülüklerin muhasebeleştirilmesine ve ölçümüne ilişkin hükümleri düzenlemektedir. Bu standart TMS 39 Finansal Araçlar: Muhasebeleştirme ve Ölçme standardının yerini almıştır.

Önemli yeni muhasebe politikalarının detayları ve önceki muhasebe politikalarındaki değişikliklerin etkisi ve niteliği aşağıda belirtilmiştir.

i.) Finansal varlık ve yükümlülüklerin sınıflandırılması TFRS 9, finansal yükümlülüklerin sınıflandırılması ve ölçümü için TMS 39'daki mevcut hükümleri büyük oranda korumaktadır. Ancak, vadeye kadar elde tutulacak finansal varlık, kredi ve alacaklar ile satılmaya hazır finansal varlıklar için önceki TMS 39 sınıflama kategorileri kaldırılmıştır.

TFRS 9'un uygulanmasının Grup'un finansal borçları ve türev finansal araçları ile ilgili muhasebe politikaları üzerinde önemli bir etkisi olmamıştır. Grup'un TFRS 9'a göre finansal varlıklarının sınıflandırılması ve ölçümü aşağıdaki gibi detaylı açıklanmıştır.

TFRS 9 kapsamındaki finansal varlıkların sınıflandırılması, genellikle, finansal varlıkların yönetimi için işletmenin kullandığı iş modeli ve finansal varlığın sözleşmeye bağlı nakit akışlarının özelliklerine dayanmaktadır. Standart kapsamında saklı türevlerin finansal varlıktan ayrılma zorunluluğu ortadan kaldırılmış olup bir hibrit sözleşmenin bir bütün olarak ne şekilde sınıflandırılacağı değerlendirilmelidir.

Bir finansal varlık, aşağıdaki her iki şartın birden sağlanması ve GUD farkı kar veya zarara yansıtılarak ölçülen olarak sınıflandırılmaması durumunda itfa edilmiş maliyeti üzerinden ölçülür:

- Finansal varlığın sözleşmeye bağlı nakit akışlarının tahsil edilmesini amaçlayan bir iş modeli kapsamında elde tutulması ve,

- Finansal varlığa ilişkin sözleşme şartlarının, belirli tarihlerde sadece anapara ve anapara bakiyesinden kaynaklanan faiz ödemelerini içeren nakit akışlarına yol açması.

Bir borçlanma aracı, aşağıdaki her iki şartın birden sağlanması ve GUD farkı kapsamlı kar veya zarara yansıtılarak ölçülen olarak sınıflanmaması durumunda GUD farkı kapsamlı diğer kapsamlı gelire yansıtılarak ölçülür:

- Finansal varlığın sözleşmeye bağlı nakit akışlarının tahsil edilmesini ve finansal varlıkların satılmasını amaçlayan bir iş modeli kapsamında elde tutulması ve,

- Finansal varlığa ilişkin sözleşme şartlarının, belirli tarihlerde sadece anapara ve anapara bakiyesinden kaynaklanan faiz ödemelerini içeren nakit akışlarına yol açması.

Ticari amaçla elde tutulmayan özkaynak araçlarına yapılan yatırımların ilk defa konsolide finansal tablolara alınmasında, gerçeğe uygun değerindeki sonraki değişikliklerin diğer kapsamlı gelirden sunulması konusunda geri dönülemeyecek bir tercihte bulunulabilir. Bu tercihin seçimi her bir yatırım bazında yapılabilir.

Yukarıda belirtilen itfa edilmiş maliyeti üzerinden ya da GUD farkı diğer kapsamlı gelire yansıtılarak ölçülmeyen tüm finansal varlıklar GUD farkı kapsamlı kar veya zarara yansıtılarak ölçülür. Bunlar, tüm türev finansal varlıkları da içermektedir.

Finansal varlıkların ilk defa finansal tablolara alınması sırasında, finansal varlıkların farklı şekilde ölçümünden ve bunlara ilişkin kazanç veya kayıpların farklı şekilde finansal tablolara alınmasından kaynaklanacak bir muhasebe uyumsuzluğunu ortadan kaldırması veya önemli ölçüde azaltması şartıyla bir finansal varlığın geri dönülemez bir şekilde gerçeğe uygun değer değişimi kapsamlı kar veya zarara yansıtılarak ölçülen olarak tanımlanabilir.

Gerçeğe uygun değer değişimleri kapsamlı kar veya zarara yansıtılanlar dışındaki finansal varlıkların (ilk defa finansal tablolara alınması sırasında işlem bedeli üzerinden ölçülen ve önemli bir finansman bileşenine sahip olmayan ticari alacaklar haricinde) ilk ölçümünde, bunların edinimiyle veya ihracıyla doğrudan ilişkilendirilebilen işlem maliyetleri de gerçeğe uygun değere ilave edilerek ölçülür.



Armada Gıda Ticaret ve Sanayi Anonim Şirketi

30 Eylül 2024,30 Eylül 2023,31 Aralık 2023,31 Aralık 2022 ve 31 Aralık 2021

Hesap Dönemlerine Ait Konsolide Finansal Tabloları Tamamlayıcı Notlar

(Tutarlar, aksi belirtilmedikçe, Türk Lirası ("TL") olarak gösterilmiştir)

Aşağıdaki muhasebe politikaları finansal varlıkların sonraki ölçümlerinde geçerlidir.

| | |
|---|---|
| GUD farkı kar/zarara yansıtılarak ölçülen finansal varlıklar | Bu varlıklar sonraki ölçümlerinde gerçeğe uygun değerleri üzerinden ölçülür. Herhangi bir faiz veya temettü geliri dahil olmak üzere, bunlarla ilgili net kazançlar ve kayıplar kar veya zararda muhasebeleştirilir. |
| İtfa edilmiş maliyeti üzerinden ölçülen finansal varlıklar | Bu varlıklar sonraki ölçümlerinde etkin faiz yöntemi kullanılarak itfa edilmiş maliyetinden ölçülür. İtfa edilmiş maliyetleri varsa değer düşüklüğü zararları tutarı kadar azaltılır. Faiz gelirleri, yabancı para kazanç ve kayıpları ve değer düşüklükleri kar veya zararda muhasebeleştirilir. Bunların finansal durum tablosu dışı bırakılmasından kaynaklı kazanç veya kayıplar kapsamlı kar veya zararda muhasebeleştirilir. |
| GUD farkı diğer kapsamlı gelire yansıtılarak ölçülen borçlanma araçları | Bu varlıklar sonraki dönemlerde gerçeğe uygun değeri üzerinden ölçülür. Etkin faiz yöntemi kullanılarak hesaplanan faiz geliri, yabancı para kazanç ve kayıpları ve değer düşüklükleri kapsamlı kar veya zararda muhasebeleştirilir. Diğer kazanç ve kayıplar ise diğer kapsamlı gelirden muhasebeleştirilir. Finansal varlıklar finansal durum tablosu dışı bırakıldığında daha önceden kapsamlı diğer kapsamlı gelire yansıtılan toplam kazanç veya kayıplar kapsamlı kar veya zararda yeniden sınıflandırılır. |
| GUD farkı diğer kapsamlı gelire yansıtılan özkaynak araçları | Bu varlıklar sonraki dönemlerde gerçeğe uygun değeri üzerinden ölçülür. Temettüleri, açıkça yatırımın maliyetinin bir kısmının geri kazanılması niteliğinde olmadıkça kapsamlı kar veya zararda muhasebeleştirilir. Diğer net kazanç ve kayıplar diğer kapsamlı gelirden muhasebeleştirilir ve kapsamlı kar veya zararda yeniden sınıflandırılmazlar. |

ii) Finansal varlıklarda değer düşüklüğü;

TFRS 9'un uygulanmasıyla birlikte, "Beklenen Kredi Zararı" (BKZ) modeli TMS 39'daki "Gerçekleşmiş Zarar" modelinin yerini almıştır. Yeni değer düşüklüğü modeli, itfa edilmiş maliyeti üzerinden ölçülen finansal varlıklar, sözleşme varlıkları ve GUD farkı diğer kapsamlı gelire yansıtılarak ölçülen borçlanma araçları için geçerli olmakla birlikte, özkaynak araçlarına yapılan yatırımlar için uygulanmamaktadır. TFRS 9 uyarınca kredi zararları TMS 39'a göre daha erken muhasebeleştirilmektedir.

İtfa edilmiş maliyetinden ölçülen finansal varlıklar, ticari alacaklar ve nakit ve nakit benzerlerinden oluşmaktadır.

TFRS 9 kapsamında, zarar karşılıkları aşağıdaki esasların herhangi biri ile ölçülür: İtfa edilmiş maliyetiyle ölçülen finansal varlıklar;

- Ömür boyu BKZ'ler: finansal aracın beklenen ömrü boyunca gerçekleşmesi muhtemel tüm temerrüt durumlarından kaynaklanan beklenen kredi zararlarıdır ve ilk muhasebeleştirmeden sonra kredi riski artmayan banka bakiyeleri;

- 12 aylık BKZ'ler: raporlama tarihinden sonraki 12 ay içinde finansal araca ilişkin gerçekleşmesi muhtemel temerrüt durumlarından kaynaklanan beklenen kredi zararlarını temsil eden kısımdır. Grup ticari alacaklarına ilişkin değer düşüklüğünün hesaplanmasında ömür boyu BKZ'leri seçmiştir.

Grup'un ihracatlarla ilişkin sevkiyatlarla ilgili intaç süreci tamamlanarak konşimento oluştuktan sonra, ihracat müşterisine kesilmiş olan ve Ticari alacaklar hesabında yer alan fatura bedelinin %80'lik kısmı, ihraç edilen mallar müşteriye ulaşmadan faktöring şirketlerine temlik edilerek komisyon karşılığı bu orana karşılık gelen tutarlar faktöring şirketlerinden tahsil edilmektedir. Bu ihracatlarla ilişkin malların henüz müşteriye teslimi gerçekleşmediği için faktöring şirketlerinden tahsil edilen bu tutarlar alınan avanslar hesabından muhasebeleştirilmektedir.

Bir finansal varlığın kredi riskinin ilk muhasebeleştirilmesinden itibaren önemli ölçüde artmış olup olmadığının belirlenmesinde ve BKZ'lerinin tahmin edilmesinde, Grup'u, beklenen erken ödemelerin etkileri dahil beklenen kredi zararlarının tahminiyle ilgili olan ve aşırı maliyet veya çabaya katlanılmadan elde edilebilen makul ve desteklenebilir bilgiyi dikkate alır. Bu bilgiler, Grup'un geçmiş kredi zararı tecrübelerini dayanan ve ileriye dönük bilgiler içeren nicel ve nitel bilgi ve analizleri içerir.



Armada Gıda Ticaret ve Sanayi Anonim Şirketi

30 Eylül 2024,30 Eylül 2023,31 Aralık 2023,31 Aralık 2022 ve 31 Aralık 2021

Hesap Dönemlerine Ait Konsolide Finansal Tabloları Tamamlayıcı Notlar

(Tutarlar, aksi belirtilmedikçe, Türk Lirası ("TL") olarak gösterilmiştir)

Grup, bir finansal varlığı aşağıdaki durumlarda temerrüde düşmüş olarak dikkate alır:

- Grup tarafından teminatın kullanılması (eğer varsa) gibi işlemlere başvurmaksızın borçlunun kredi yükümlülüğünü tam olarak yerine getirmemesi veya

- Finansal aracın vadesinin 360 gün geçmiş olması

Bir finansal aracın düşük kredi riskine sahip olup olmadığını belirlemek amacıyla düşük kredi riskinin küresel olarak kabul gören bir tanımla uyumlu olan ve değerlendirilen finansal araçların türünü ve risklerini dikkate alan diğer metodolojileri kullanabilir.

BKZ'lerinin ölçüleceği azami süre, Grup'un kredi riskine maruz kaldığı azami sözleşme süresidir. BKZ'lerin Ölçümü BKZ'ler finansal aracın beklenen ömrü boyunca kredi zararlarının olasılıklarına göre ağırlıklandırılmış bir tahminidir.

Diğer bir ifadeyle tüm nakit açıklarının bugünkü değeri üzerinden ölçülen kredi zararlarıdır (örneğin, sözleşmeye istinaden işletmeye yapılan nakit girişleri ile işletmenin tahsil etmeyi beklediği nakit akışları arasındaki farktır).

Ticari alacaklar, diğer alacaklar, diğer varlıklar ve sözleşme varlıkları için Grup, beklenen kredi zararlarını karşılamak için basitleştirilmiş yaklaşımı uygular (TFRS 9, tüm ticari alacaklar için ömür boyu beklenen kredi zarar karşılığının kullanılmasını gerektirir). Beklenen kredi zararları, geçmiş yıllardaki gerçekleşmiş kredi zararı deneyimlerine dayanarak hesaplanmıştır.

Kredi değer düşüklüğüne uğramış finansal varlıklar;

Her raporlama dönemi sonunda, Grup itfa edilmiş maliyetinden ölçülen finansal varlıkların ve GUD farkı diğer kapsamlı gelire yansıtılan borçlanma varlıklarının değer düşüklüğüne uğrayıp uğramadığını değerlendirir. Bir finansal varlığın gelecekteki tahmini nakit akışlarını olumsuz şekilde etkileyen bir veya birden fazla olay gerçekleştiğinde söz konusu finansal varlık kredi değer düşüklüğüne uğramıştır.

Değer Düşüklüğünün Sunumu;

İtfa edilmiş maliyetinden ölçülen finansal varlıklara ilişkin zarar karşılıkları, varlıkların brüt defter değerinden düşülmür. Gerçeğe uygun değer değişimi diğer kapsamlı gelire yansıtılarak ölçülen borçlanma araçları için oluşan zarar karşılığı, finansal varlığın finansal durum tablosundaki defter değerini azaltmak yerine diğer kapsamlı gelire yansıtılır.

Ticari Alacaklar

Aşağıdaki analiz, TFRS 9'un uygulanmaya başlamasıyla ticari alacaklarına ilişkin BKZ'lerinin hesaplanması ile ilgili daha ayrıntılı bilgi vermektedir. Grup'u, kullandığı modeli ve bu BKZ'lerin hesaplanmasında kullanılan varsayımların bir kısmını tahmin belirsizliğinin temel kaynakları olarak ele almaktadır. BKZ'leri son üç yılda gerçekleşen kredi zararları tecrübesine göre hesaplamıştır. Grup, BKZ oran hesaplamalarını satış yaptığı müşterileri için ayrı ayrı gerçekleştirmiştir. Her bir risk, kredi riski derecesi özellikleri esas alınarak satış yapılan müşteriler için, coğrafi bölge ve sektör gibi ortak kredi riskine göre sınıflandırılmıştır.

Finansal varlıklarda değer düşüklüğü

Grup Yönetimi finansal varlıklarda değer düşüklüğü değerlendirmesini yaparken ilgili varlıklara ilişkin temerrüt riski, beklenen kredi zarar oranı gibi varsayımlarda bulunmaktadır. Grup her raporlama dönemi itibarıyla bu varsayım ve yargılarda bulunurken, Grup'un geçmiş tecrübelerine dayanmakta, mevcut piyasa koşullarını ve piyasaya ilişkin gelecek beklentilerini göz önünde bulundurmaktadır.

2.08.08 Kur Değişiminin Etkileri

Grup konsolide finansal tabloları, faaliyette bulunduğu temel ekonomik çevrede geçerli olan para birimi ile sunulmuştur.

Grup'un finansal durumu ve faaliyet sonuçları, Grup'un geçerli para birimi olan 'TL' cinsinden ifade edilmiştir.

Grup'un konsolide finansal tablolarının hazırlanması sırasında yabancı para cinsinden gerçekleşen işlemler, işlem tarihindeki kurlar esas alınmak suretiyle kaydedilmektedir. Konsolide finansal durum tablosunda yer alan dövizde endeksli parasal varlık ve yükümlülükler bilanço tarihinde geçerli olan kurlar kullanılarak Türk Lirası'na çevirmektedir. Gerçeğe uygun değeriyle izlenmekte olan parasal olmayan kalemlerden yabancı para cinsinden kaydedilmiş olanlar, gerçeğe uygun değer belirlendiği tarihteki kurlar esas alınmak suretiyle Türk Lirası'na çevirmektedir. Tarihi maliyet cinsinden ölçülen yabancı para birimindeki parasal olmayan kalemler yeniden çevrilmeye tabi tutulmazlar. Kur farkları oluştukları dönemde, kapsamlı kar veya zarar olarak muhasebeleştirilirler.

2.08.09 Pay Başına Kar/Zarar

Pay Başına Kazanç/(Kayıp), net karın ilgili dönem içinde mevcut payların ağırlıklı ortalama adedine bölünmesi ile tespit edilir. Türkiye'de şirketler, sermayelerini, ortaklarına geçmiş yıl karlarından dağıttıkları "bedelsiz pay" yolu ile arttırabilmektedirler. Pay başına kar hesaplanırken, bu bedelsiz pay ihracı çıkarılmış pay olarak sayılır. Dolayısıyla pay başına kar hesaplamasında kullanılan ağırlıklı pay adedi ortalaması, payların bedelsiz olarak çıkarılmasını geriye dönük olarak uygulamak suretiyle elde edilir.



2.08.10 Bilanço Tarihinden Sonraki Olaylar

Bilanço tarihi ile bilançonun yayımı için yetkilendirme tarihi arasında, işletme lehine veya aleyhine ortaya çıkan olayları ifade eder. Bilanço tarihi itibarıyla söz konusu olayların var olduğuna ilişkin yeni deliller olması veya ilgili olayların bilanço tarihinden sonra ortaya çıkması durumunda, Grup söz konusu hususları ilgili dipnotlarında açıklamaktadır.

Grup; bilanço tarihinden sonraki düzeltme gerektiren olayların ortaya çıkması durumunda, konsolide finansal tablolara alınan tutarları bu yeni duruma uygun şekilde düzeltir.

2.08.11 Karşılıklar, Şarta Bağlı Yükümlülükler ve Şarta Bağlı Varlıklar

Grup'un, geçmiş olaylardan kaynaklanan mevcut bir yükümlülüğünün bulunması, bu yükümlülüğün yerine getirilmesi için ekonomik fayda içeren kaynakların şirketten çıkmasının muhtemel olması ve söz konusu yükümlülük tutarının güvenilir bir biçimde tahmin edilebiliyor olması durumunda ilgili yükümlülük, karşılık olarak konsolide finansal tablolara alınır. Şarta bağlı yükümlülükler, ekonomik fayda içeren kaynakların şirketten çıkma ihtimalinin muhtemel hale gelip gelmediğinin tespiti amacıyla sürekli olarak değerlendirmeye tabi tutulur. Şarta bağlı yükümlülük olarak Grup tabi tutulan kalemler için gelecekte ekonomik fayda içeren kaynakların işletmeden çıkma ihtimalinin muhtemel hale gelmesi durumunda, bu şarta bağlı yükümlülük, güvenilir tahmin yapılmadığı durumlar hariç, olasılıktaki değişikliğin meydana geldiği dönemin konsolide finansal tablolarında karşılık olarak kayıtlara alınır.

Grup şarta bağlı yükümlülüklerin muhtemel hale geldiği ancak ekonomik fayda içeren kaynakların tutarı hakkında güvenilir tahminin yapılamaması durumunda ilgili yükümlülüğü dipnotlarda göstermektedir.

Geçmiş olaylardan kaynaklanan ve mevcudiyeti Grup'un tam olarak kontrolünde bulunmayan bir veya daha fazla kesin olmayan olayın gerçekleşip gerçekleşmemesi ile teyit edilecek olan varlık, şarta bağlı varlık olarak değerlendirilir. Ekonomik fayda içeren kaynakların işletmeye girme ihtimalinin yüksek bulunması durumunda şarta bağlı varlıklar dipnotlarda açıklanır.

Karşılık tutarının ödenmesi için kullanılan ekonomik faydaların tamamının ya da bir kısmının üçüncü taraflarca karşılanmasının beklendiği durumlarda tahsil edilecek olan tutar, bu tutarın geri ödenmesinin kesin olması ve tutarın güvenilir bir şekilde hesaplanması durumunda, bir varlık olarak muhasebeleştirilir.

2.08.12 İlişkili Taraflar

Bu konsolide finansal tabloların amacı doğrultusunda ortaklar, üst düzey yöneticiler ve Yönetim Kurulu üyeleri, aileleri ve onlar tarafından kontrol edilen veya onlara bağlı şirketler, iştirak ve ortaklıklar "*ilişkili taraflar*" olarak kabul ve ifade edilmişlerdir.

2.08.13 Devlet Teşvik ve Yardımları

Devlet teşvikleri, elde edilmesi için gerekli şartların Grup tarafından yerine getirileceğine ve teşviğin Grup tarafından elde edilebileceğine dair makul bir güvence olduğu durumlarda makul değerleri ile muhasebeleştirilir.

Devlet yardımları, karşılanması amaçlanan maliyetlerle ilişkilendirilerek, araştırma geliştirme giderlerinden düşülerek muhasebeleştirilirler.

Maddi olmayan duran varlıklar ile ilgili devlet teşvikleri ertelenmiş gelirler olarak kısa ve uzun vadeli yükümlülükler altında muhasebeleştirilir ve ilgili varlıkların ekonomik ömürleri boyunca doğrusal amortisman yöntemiyle gelir tablosuna kaydedilir.

2.08.14 Kurum Kazancı Üzerinden Hesaplanan Vergiler

Gelir vergisi gideri, cari vergi gideri ile ertelenmiş vergi giderinin (veya gelirinin) toplamından oluşur.

Cari Vergi

Cari yıl vergi yükümlülüğü, dönem karının vergiye tabi olan kısmı üzerinden hesaplanır. Vergiye tabi kar, diğer yıllarda vergilendirilebilen veya indirilebilen gelir veya gider kalemleri ile vergilendirilemeyen veya indirilemeyen kalemleri hariç tuttuğundan dolayı, gelir tablosunda belirtilen kardan farklılık gösterir. Grup cari vergi yükümlülüğü bilanço tarihi itibarıyla yasallaşmış ya da önemli ölçüde yasallaşmış vergi oranı kullanılarak hesaplanmıştır.

Ertelenmiş Vergi

Ertelenen vergi yükümlülüğü veya varlığı, varlıkların ve yükümlülüklerin konsolide finansal tablolarda gösterilen tutarları ile yasal vergi matrahı hesabında dikkate alınan tutarları arasındaki geçici farklılıkların bilanço yöntemine göre vergi etkilerinin yasallaşmış vergi oranları dikkate alınarak hesaplanmasıyla belirlenmektedir. Ertelenen vergi yükümlülükleri vergilendirilebilir geçici farkların tümü için hesaplanırken, indirilebilir geçici farklardan oluşan ertelenen vergi varlıkları, gelecekte vergiye tabi kar elde etmek suretiyle bu farklardan yararlanmanın kuvvetle muhtemel olması şartıyla hesaplanmaktadır.

Şerefiye veya işletme birleşmeleri dışında varlık veya yükümlülüklerin ilk defa finansal tablolara alınmasından dolayı oluşan ve hem ticari hem de kar veya zarar etkilemeyen geçici zamanlama farklarına ilişkin ertelenen vergi yükümlülüğü veya varlığı hesaplanmaz.



Armada Gıda Ticaret ve Sanayi Anonim Şirketi

30 Eylül 2024,30 Eylül 2023,31 Aralık 2022 ve 31 Aralık 2021

Hesap Dönemlerine Ait Konsolide Finansal Tabloları Tamamlayıcı Notlar

(Tutarlar, aksi belirtilmedikçe, Türk Lirası ("TL") olarak gösterilmiştir)

Ertelenen vergi yükümlülükleri, Grup'un geçici farklılıkların ortadan kalkmasını kontrol edebildiği ve yakın gelecekte bu farkın ortadan kalkma olasılığının düşük olduğu durumlar haricinde, bağlı ortaklık ve iştiraklerdeki yatırımlar ve iş ortaklıklarındaki paylar ile ilişkilendirilen vergilendirilebilir geçici farkların tümü için hesaplanır. Bu tür yatırım ve paylar ile ilişkilendirilen vergilendirilebilir geçici farklardan kaynaklanan ertelenen vergi varlıkları, yakın gelecekte vergiye tabi yeterli kar elde etmek suretiyle bu farklardan yararlanmanın kuvvetle muhtemel olması ve gelecekte bu farkların ortadan kalkmasının muhtemel olması şartıyla hesaplanmaktadır.

Ertelenen vergi varlığının kayıtlı değeri, her bir bilanço tarihi itibarıyla gözden geçirilir. Ertelenmiş vergi varlığının kayıtlı değeri, bir kısmının veya tamamının sağlayacağı faydanın elde edilmesine imkan verecek düzeyde finansal kar elde etmenin muhtemel olmadığı ölçüde azaltılır.

Ertelenmiş vergi varlıkları ve yükümlülükleri varlıkların gerçekleşeceği veya yükümlülüklerin yerine getirildiği dönemde geçerli olması beklenen ve bilanço tarihi itibarıyla kanunlaşmış veya önemli ölçüde kanunlaşmış vergi oranları (vergi düzenlemeleri) üzerinden hesaplanır. Ertelenmiş vergi varlıkları ve yükümlülüklerinin hesaplanması sırasında, Grup'un bilanço tarihi itibarıyla varlıklarının defter değerini geri kazanma ya da yükümlülüklerini yerine getirmesi için tahmin ettiği yöntemlerin vergi sonuçları dikkate alınır.

Ertelenmiş vergi varlıkları ve yükümlülükleri, cari vergi varlıklarıyla cari vergi yükümlülüklerini mahsup etme ile ilgili yasal bir hakkın olması veya söz konusu varlık ve yükümlülüklerin aynı vergi mercii tarafından toplanan gelir vergisiyle ilişkilendirilmesi ya da Grup'un cari vergi varlık ve yükümlülüklerini netleştirmek suretiyle ödeme niyetinin olması durumunda mahsup edilir.

Dönem Cari ve Ertelenmiş Vergisi

Doğrudan özkaynakta alacak ya da borç olarak muhasebeleştirilen kalemler (ki bu durumda ilgili kalemlere ilişkin ertelenmiş vergi de doğrudan özkaynakta muhasebeleştirilir) ile ilişkilendirilen ya da işletme birleşmelerinin ilk kayda alınmasından kaynaklananlar haricindeki cari vergi ile döneme ait ertelenmiş vergi, konsolide gelir tablosunda gider ya da gelir olarak muhasebeleştirilir. İşletme birleşmelerinde, şerhli hesaplanmasında ya da satın alınan, satın alınan bağlı ortaklığın tanımlanabilen varlık, yükümlülük ve şarta bağlı borçlarının gerçeğe uygun değerinde elde ettiği payın satın alma maliyetini aşan kısmının belirlenmesinde vergi etkisi göz önünde bulundurulur.

Konsolide finansal tablolarda yer alan vergiler, cari dönem vergisi ile ertelenmiş vergilerdeki değişimi içermektedir. Grup, dönem sonuçları üzerinden cari ve ertelenmiş vergi hesaplamaktadır.

Vergi Varlık ve Yükümlülüklerinde Netleştirme

Ödenecek kurumlar vergisi tutarları, peşin ödenen kurumlar vergisi tutarlarıyla ilişkili olduğu için netleştirilmektedir. Ertelenmiş vergi aktif ve pasifi de aynı şekilde netleştirilmektedir.

2.08.15 Emeklilik ve Kıdem Tazminatı Karşılığı

Türkiye'de geçerli iş kanunları gereği emeklilik ve kıdem tazminatı provizyonları ilişikteki konsolide finansal tablolarda gerçekleştirildiği provizyon olarak ayrılmaktadır. Güncellenmiş olan TMS 19 "Çalışanlara Sağlanan Faydalar Standardı" uyarınca söz konusu türdeki ödemeler tanımlanmış emeklilik fayda planları olarak nitelendirilir.

Ekli konsolide finansal tablolarda kıdem tazminatı yükümlülüğü, gelecek yıllarda ödenecek emeklilik tazminatının bilanço tarihindeki değerinin hesaplanması amacıyla enflasyon oranından arındırılmış uygun faiz oranı ile iskonto edilmesi ile bulunan tutar olarak konsolide finansal tablolara yansıtılmıştır.

2.08.16 Nakit Akış Tablosu

Nakit ve nakit benzeri değerler bilançoda maliyet değerleri ile yansıtılmaktadırlar. Konsolide nakit akış tablosu için dikkate alınan nakit ve nakit benzeri değerler eldeki nakit, banka mevduatları ve likiditesi yüksek yatırımları içermektedir. Konsolide nakit akış tablosunda, döneme ilişkin nakit akışları işletme, yatırım ve finansman faaliyetlerine dayalı bir biçimde sınıflandırılarak raporlanır.

İşletme faaliyetlerinden kaynaklanan nakit akışları, Grup'un esas faaliyetlerinden kaynaklanan nakit akışlarını gösterir. Yatırım faaliyetleriyle ilgili nakit akışları, Grup'un yatırım faaliyetlerinde (varlık yatırımları ve finansal yatırımlar) kullandığı ve elde ettiği nakit akışlarını gösterir.

Finansman faaliyetlerine ilişkin nakit akışları, Grup'un finansman faaliyetlerinde kullandığı kaynakları ve bu kaynakların geri ödemelerini gösterir.



Armada Gıda Ticaret ve Sanayi Anonim Şirketi

30 Eylül 2024, 30 Eylül 2023, 31 Aralık 2023, 31 Aralık 2022 ve 31 Aralık 2021

Hesap Dönemlerine Ait Konsolide Finansal Tabloları Tamamlayıcı Notlar

(Tutarlar, aksi belirtilmedikçe, Türk Lirası ("TL") olarak gösterilmiştir)

2.08.17 Kiralama İşlemleri

Kiracı olarak Grup

1 Ocak 2019 öncesinde anlaşmaya varılan sözleşmeler için Grup, bir anlaşmanın kiralama işlemi olup olmadığını veya kiralama işlemi içerip içermediğini, ilgili anlaşmanın özüne dayandırır;

(a) Anlaşmanın gerçekleşmesinin özel bir varlığın veya varlıkların kullanımına bağlı olup olmadığını ve

(b) Anlaşmanın ilgili varlığın kullanım hakkını devredip devretmediğine yönelik olarak bir değerlendirme yaparak belirlemiştir.

Grup daha önce TMS 17 "Kiralama İşlemleri" ve TFRS Yorum 4 "Bir Anlaşmanın Kiralama İşlemi İçerip İçermediğinin Belirlenmesi" uygulanarak kiralama olarak tanımlanmış sözleşmelere TFRS 16 "Kiralamalar" standardını uygulamıştır. Daha önce TMS 17 "Kiralama İşlemleri" ve TFRS Yorum 4 "Bir Anlaşmanın Kiralama İşlemi İçerip İçermediğinin Belirlenmesi" uygulanarak kiralama işlemi içermeyen olarak tanımlanan sözleşmelere TFRS 16 "Kiralamalar" standardı uygulanmamıştır. Bu nedenle geçmiş yıllara ait konsolide finansal tabloların yeniden düzenlenmesine gerek kalmamış, söz konusu konsolide finansal tablolar TMS 17 "Kiralama İşlemleri" ve TFRS Yorum 4 "Bir Anlaşmanın Kiralama İşlemi İçerip İçermediğinin Belirlenmesi"ne uygun olarak sunulmuştur. Kiracı olarak Grup, daha önce kiraya konu olan varlığın sahipliğine ilişkin risk ve getirilerin Grup'a ait olduğu kiralama işlemlerini finansal kiralama olarak sınıflandırmıştır. Bunun dışında kalan kiralama işlemleri ise operasyonel kiralama olarak sınıflandırılmıştır. TFRS 16 "Kiralamalar" standardına geçiş tarihi olan 1 Ocak 2019 itibarıyla Grup kira yükümlülüğünü o tarihte ödenmemiş kira ödemelerinin bugünkü değerinden ölçmüştür.

Kira ödemeleri, faiz oranının kolaylıkla belirlenebilmesi durumunda, kiralamadaki zımnî faiz oranı kullanılarak, belirlenememesi durumunda, Grup'un alternatif borçlanma faiz oranını kullanılarak iskonto edilmiştir.

Grup kullanım hakkı varlıklarını, önceden ödenmiş veya tahakkuk etmiş kiralama ödemeleri düzeltilerek, kiralama yükümlülüğüne eşit olarak ölçmüştür. Grup, aşağıdaki kolaylaştırıcı uygulamaları kullanmayı tercih etmiştir:

- Grup, makul ölçüde benzer özelliklere sahip kiralamalarda oluşan bir portföye tek bir iskonto oranı uygulamıştır.

- Grup, değer düşüklüğünü gözden geçirmenin alternatifi olarak, kiralamaların ekonomik açıdan dezavantajlı olup olmadığını ilişkin değerlendirmesini, ilk uygulama tarihinden hemen önce TMS 37 Karşılıklar, Koşullu Borçlar ve Koşullu Varlıklar'ı uygulayarak yapmıştır.

- Kiralamayı uzatma veya sonlandırma opsiyonları içeren sözleşmeler için Grup, kiralama süresini belirlerken geçmiş tecrübelerini kullanmıştır.

Grup, kiralamanın fiilen başladığı tarihte konsolide Finansal tablolarına bir kullanım hakkı varlığı ve bir kira yükümlülüğü yansıtır. Kullanım hakkı varlığı ilk olarak maliyet yöntemiyle muhasebeleştirilir ve aşağıdakileri içerir:

(a) Kira yükümlülüğünün ilk ölçüm tutarı,

(b) Kiralamanın fiilen başladığı tarihte veya öncesinde yapılan tüm kira ödemelerinden alınan tüm kiralama teşviklerinin düşülmesiyle elde edilen tutar,

(c) Grup tarafından katlanılan tüm başlangıçtaki doğrudan maliyetler ve

(d) Dayanak varlığın sökülmesi ve taşınmasıyla, yerleştirildiği alanın restorasyonu ya da dayanak varlığın kiralama hüküm ve koşullarının gerektirdiği duruma getirilmesine ilişkin restorasyonu ilgili olarak Grup tarafından katlanılacak tahmini maliyetler. Grup kiralamanın fiilen başladığı tarihte ya da dayanak varlığı belirli bir süre kullanmasının sonucu olarak bu maliyetlere ilişkin yükümlülüğe katlanmaktadır.

Grup maliyet yöntemini uygularken, kullanım hakkı varlığını:

(a) Birikmiş amortisman ve birikmiş değer düşüklüğü zararları düşülmüş ve

(b) kira yükümlülüğünün yeniden ölçümüne göre düzeltilmiş maliyeti üzerinden ölçer.

Grup, kullanım hakkı varlığını amortismanına tabi tutarken TMS 16 Maddi Duran Varlıklar'da yer alan amortisman hükümlerini uygular. Tedarikçinin, kiralama süresinin sonunda dayanak varlığın mülkiyetini Grup'a devretmesi durumunda veya kullanım hakkı varlığı maliyetinin Grup'un bir satın alma opsiyonunu kullanacağını göstermesi durumunda, Grup kullanım hakkı varlığını kiralamanın fiilen başladığı tarihten dayanak varlığın faydalı ömrünün sonuna kadar amortismanına tabi tutar. Diğer durumlarda, Grup kullanım hakkı varlığını, kiralamanın fiilen başladığı tarihten başlamak üzere söz konusu varlığın faydalı ömrü veya kiralama süresinden kısa olanına göre amortismanına tabi tutar.

Grup kullanım hakkı varlığının değer düşüklüğüne uğramış olup olmadığını belirlemek ve belirlenen herhangi bir değer düşüklüğü zararını muhasebeleştirmek için TMS 36 Varlıklarda Değer Düşüklüğü'nü uygular.

Kira yükümlülüğü kiralamanın fiilen başladığı tarihte, Grup kira yükümlülüğünü o tarihte ödenmemiş olan kira ödemelerinin bugünkü değeri üzerinden ölçer. Kira ödemeleri, bu oranın kolaylıkla belirlenebilmesi durumunda, kiralamadaki zımnî faiz oranı kullanılarak iskonto edilir. Grup, bu oranın kolaylıkla belirlenememesi durumunda, Grup'un alternatif borçlanma faiz oranını kullanır.



Armada Gıda Ticaret ve Sanayi Anonim Şirketi

30 Eylül 2024,30 Eylül 2023,31 Aralık 2023,31 Aralık 2022 ve 31 Aralık 2021

Hesap Dönemlerine Ait Konsolide Finansal Tabloları Tamamlayıcı Notlar

(Tutarlar, aksi belirtilmedikçe, Türk Lirası ("TL") olarak gösterilmiştir)

Kiralamanın fiilen başladığı tarihte, kira yükümlülüğünün ölçümüne dâhil olan kira ödemeleri, dayanak varlığın kiralama süresi boyunca kullanım hakkı için yapılacak ve kiralamanın fiilen başladığı tarihte ödenmemiş olan aşağıdaki ödemelerden oluşur:

- Sabit ödemelerden her türlü kiralama teşvik alacaklarının düşülmesiyle elde edilen tutar,
- Bir endeks ya da orana bağlı olan, ilk ölçümü kiralamanın fiilen başladığı tarihte bir endeks veya oran kullanılarak yapılan değişken kira ödemeleri,
- Grup'un satın alma opsiyonunu kullanacağından makul ölçüde emin olması durumunda bu opsiyonun kullanım fiyatı ve
- Kiralama süresinin Grup'un kiralamayı sonlandırmak için bir opsiyon kullanacağını göstermesi durumunda, kiralamanın sonlandırılmasına ilişkin ceza ödemeleri.

Kiralamanın fiilen başladığı tarihten sonra Grup, kira yükümlülüğünü aşağıdaki şekilde ölçer:

- Defter değerini, kira yükümlülüğündeki faizi yansıtacak şekilde artırır,
- Defter değerini, yapılmış olan kira ödemelerini yansıtacak şekilde azaltır ve
- Defter değerini yeniden değerlendirmeleri ve yeniden yapılandırılmaları yansıtacak şekilde ya da revize edilmiş özü itibarıyla sabit olan kira ödemelerini yansıtacak şekilde yeniden ölçer.

Kiralama süresindeki her bir döneme ait kira yükümlülüğüne ilişkin faiz, kira yükümlülüğünün kalan bakiyesine sabit bir dönemsel faiz oranı uygulanarak bulunan tutardır. Dönemsel faiz oranı, kolaylıkla belirlenebilmesi durumunda, kiralamadaki zımnî faiz oranıdır. Grup, bu oranın kolaylıkla belirlenememesi durumunda, Grup'un alternatif borçlanma faiz oranını kullanır.

Kiralamanın fiilen başladığı tarihten sonra, Grup, kira yükümlülüğünü, kira ödemelerindeki değişiklikleri yansıtacak şekilde yeniden ölçer. Grup, kira yükümlülüğünün yeniden ölçüm tutarını, kullanım hakkı varlığında düzeltme olarak konsolide finansal tablolarına yansıtır.

Grup, aşağıdaki durumlardan birinin gerçekleşmesi halinde, kira yükümlülüğünü, revize edilmiş kira ödemelerini revize edilmiş bir iskonto oranı üzerinden indirgeyerek yeniden ölçer:

- Kiralama süresinde bir değişiklik olması. Grup, revize edilmiş kira ödemelerini revize edilmiş kiralama süresine dayalı olarak belirler.
- Dayanak varlığın satın alınmasına yönelik opsiyona ilişkin değerlendirmede değişiklik olması. Grup, revize edilmiş kira ödemelerini, satın alma opsiyonu kapsamında ödenecek tutarlardaki değişikliği yansıtacak şekilde belirler.

Grup, kiralama süresinin kalan kısmı için revize edilmiş iskonto oranını, kiralamadaki zımnî faiz oranının kolaylıkla belirlenebilmesi durumunda bu oran olarak; kolaylıkla belirlenememesi durumunda ise Grup'un yeniden değerlendirmenin yapıldığı tarihteki alternatif borçlanma faiz oranı olarak belirler.

Grup'un, aşağıdaki durumlardan birinin gerçekleşmesi halinde kira yükümlülüğünü, revize edilmiş kira ödemelerini indirgeyerek yeniden ölçer:

- Bir kalıntı değer taahhüdü kapsamında ödenmesi beklenen tutarlarda değişiklik olması. Grup, revize edilmiş kira ödemelerini, kalıntı değer taahhüdü kapsamında ödenmesi beklenen tutarlardaki değişikliği yansıtacak şekilde belirler.
- Gelecekteki kira ödemelerinin belirlenmesinde kullanılan bir endeks veya oranda meydana gelen bir değişimin sonucu olarak bu ödemelerde bir değişiklik olması. Grup, kira yükümlülüğünü söz konusu revize edilmiş kira ödemelerini yansıtmak için yalnızca nakit akışlarında bir değişiklik olduğunda yeniden ölçer.

Grup, kalan kiralama süresine ilişkin revize edilmiş kira ödemelerini, revize edilmiş sözleşmeye bağlı ödemelere göre belirler. Grup, bu durumda değiştirilmemiş bir iskonto oranı kullanır.

Grup, kiralamanın yeniden yapılandırılmasını, aşağıdaki koşulların her ikisinin sağlanması durumunda ayrı bir kiralama olarak muhasebeleştirir:

- Yeniden yapılandırmanın, bir veya daha fazla dayanak varlığın kullanım hakkını ilave ederek, kiralamanın kapsamını genişletmesi ve
- Kiralama bedelinin, kapsamdaki artışın tek başına fiyatı ve ilgili sözleşmenin koşullarını yansıtmak için söz konusu tek başına fiyatta yapılan uygun düzeltmeler kadar artması.

Grup'a kullanım hakkı veren varlıkları Not.8'de açıklanmıştır.

Kiraya Veren Olarak Grup

Grup, kiralamaların her birini operasyonel kiralama ya da finansal kiralama olarak sınıflandırır. Bir kiralama, dayanak varlığın mülkiyetinden kaynaklanan bütün risk ve getirilerin önemli ölçüde devredilmesi halinde finansal kiralama olarak sınıflandırılır. Bir kiralama, dayanak varlığın mülkiyetinden kaynaklanan tüm risk ve getirilerin önemli ölçüde devredilmemesi halinde, operasyonel kiralama olarak sınıflandırılır. Grup, bir kiralama bileşeniyle birlikte bir ya da daha fazla ilave kiralama niteliği taşıyan veya taşımayan bileşen içeren bir sözleşme için, sözleşmede yer alan bedeli, TFRS 15, "Müşterilerle yapılan sözleşmelerden doğan hasılat" standardını uygulayarak dağıtır.



Armada Gıda Ticaret ve Sanayi Anonim Şirketi

30 Eylül 2024,30 Eylül 2023,31 Aralık 2023,31 Aralık 2022 ve 31 Aralık 2021

Hesap Dönemlerine Ait Konsolide Finansal Tabloları Tamamlayıcı Notlar

(Tutarlar, aksi belirtilmedikçe, Türk Lirası ("TL") olarak gösterilmiştir)

2.08.18 Nakit Akış Riskinden Korunma Muhasebesi

Grup, etkin olarak nitelendirilen nakit akış finansal riskten korunma işlemlerine ilişkin kazanç ve kayıpları özkaynaklarda "Nakit akış riskinden korunma fonu" olarak göstermektedir. Finansal riskten korunma taahhüdün veya gelecekteki muhtemel işlemin bir finansal olmayan varlık veya yükümlülük haline gelmesi durumunda özkaynak kalemleri arasında izlenen bu işlemlerle ilgili kazanç ya da kayıplar bu kalemlerden alınarak söz konusu varlık veya yükümlülüğün elde etme maliyetine veya defter değerine dahil edilmektedir. Aksi durumda, özkaynak kalemleri altında muhasebeleştirilmiş tutarlar, finansal riskten korunma gelecekteki muhtemel işlemin kar veya zarar tablosunu etkilediği dönemde kar veya zarar tablosuna transfer edilerek gelir veya gider olarak yansıtılır. Gelecekte gerçekleşmesi muhtemel işlemin, gerçekleşmesi artık beklenmiyorsa, önceden özkaynaklar altında muhasebeleştirilen birikmiş kazanç ve kayıplar kar veya zarar tablosuna transfer edilir. Finansal riskten korunma aracının, yerine belgelenmiş finansal riskten korunma stratejisine uygun olarak başka bir araç tanımlanmadan veya uzatılmadan, vadesinin dolması, satılması, sona erdirilmesi veya kullanılması veya finansal riskten korunma tanımının iptal edilmesi durumunda, önceden diğer kapsamlı gelir altında muhasebeleştirilmiş kazanç ve kayıplar, kesin taahhüt veya tahmini işlem kar veya zarar tablosunu etkileyene kadar özkaynaklar altında sınıflandırılmaya devam edilir. Nakit Akış Riskinden Korunma muhasebesine ilişkin detaylar **Not.27**'de açıklanmıştır.

2.09 Önemli Muhasebe Değerlendirme, Tahmin ve Varsayımları

Konsolide finansal tabloların hazırlanmasında Grup Yönetimi'nin, raporlanan varlık ve yükümlülük tutarlarını etkileyecek, bilanço tarihi itibarı ile muhtemel yükümlülük ile taahhütleri ve raporlama dönemi itibarıyla gelir ve gider tutarlarını belirleyen varsayımlar ve tahminler yapılmıştır.

Gerçekleşmiş sonuçlar tahminlerden farklı olabilmektedir. Tahminler düzenli olarak gözden geçirilmekte, gerekli düzeltmeler yapılmakta ve gerçekleştirildiği dönemde konsolide gelir tablosuna yansıtılmaktadır.

Konsolide finansal tablolara yansıtılan tutarlar üzerinde önemli derecede etkisi olabilecek yorumlar ve bilanço tarihinde var olan veya ileride gerçekleşebilecek tahminlerin esas kaynakları göz önünde bulundurularak yapılan varsayımlar aşağıdadır:

- Kıdem tazminatı yükümlülüğü aktüeryal varsayımlar (iskonto oranları, gelecek maaş artışları ve çalışan ayrılma oranları) kullanılarak belirlenir. (Not.14)
- Grup, ekli finansal tablolarda maddi duran varlıklar için yeniden değerlendirme modelini kullanmayı tercih etmiştir. Maddi duran varlıkların gerçeğe uygun değerleri SPK tarafından değerlendirme hizmeti vermek üzere yetkilendirilmiş olan gayrimenkul değerlendirme şirketi tarafından belirlenmiştir. (Not.10)
- Maddi ve maddi olmayan duran varlıklar doğrusal amortisman metoduyla faydalı ömür esasına uygun bir şekilde amortismanına tabi tutulmuştur. Beklenen faydalı ömür kalıntı değer ve amortisman yöntemi, tahminlerde ortaya çıkan değişikliklerin olası etkileri için her yıl gözden geçirilir ve tahminlerde bir değişiklik varsa ileriye dönük olarak muhasebeleştirilir. (Not.2.08.03-2.08.04)
- Grup Yönetimi **Not.13**'de yer alan dava tutarları ile ilgili olarak hukuk müşavirleri ve uzman görüşleri doğrultusunda en iyi tahminlerine dayanarak dava karşılığı ayırmaktadır.
- Ticari alacaklara ilişkin değer düşüklüğünün tespitinde borçluların kredibiliteleri, geçmiş ödeme performansları ve yeniden yapılandırma söz konusu olan durumlarda yeniden yapılandırma koşulları dikkate alınmıştır. TFRS 9'un uygulanmasıyla birlikte, "Beklenen Kredi Zararı" (BKZ) modeli TMS 39'daki "Gerçekleşmiş Zarar" modelinin yerini almıştır. (Not.5)
- Grup, ertelenmiş vergi hesabını TFRS'ye uygun olarak yapmış ve konsolide finansal tablolara yansıtmıştır. (Not.23)
- Grup, belirlemiş olduğu kur riski yönetim stratejisi kapsamında, gerçekleşme olasılığı yüksek tahmini işlem kur riski bileşenine yönelik nakit akış riskinden korunma amacıyla riskten korunma muhasebesi uygulamakta ve riskten korunma kalem ile riskten korunma aracı üzerinde oluşmuş ve henüz realize edilmemiş döviz kuru dalgalanmalarını netleyerek ve riskten korunma aracı olarak tanımlanan banka kredilerinin henüz gerçekleşmemiş kur dalgalanmalarını konsolide diğer kapsamlı gelir tablosu altında takip ederek, daha sağlıklı gelir tablosu sunumunu amaçlamaktadır. (Not.27)

2.10 Sermaye ve Temettüleri

Adi hisseler, özsermaye olarak sınıflandırılır. Adi hisseler üzerinden dağıtılan temettüler, beyan edildiği dönemde birikmiş kardan indirilerek kaydedilir.

2.11 İşletmenin Sürekliliği

Grup, konsolide finansal tablolarını işletmenin sürekliliği ilkesine göre hazırlamıştır.

2.12 Yeni ve Revize Edilmiş Türkiye Finansal Raporlama Standartları

30 Eylül 2024 tarihi itibarıyla geçerli olan yeni ve düzeltilmiş standart ve yorumlar;

30 Eylül 2024 tarihi itibarıyla sona eren hesap dönemine ait özet konsolide ara dönem finansal tabloların hazırlanmasında esas alınan muhasebe politikaları aşağıda özetlenen 1 Ocak 2024 tarihi itibarıyla geçerli yeni ve değiştirilmiş TFRS standartları ve TFRYK yorumları dışında önceki yılda kullanılanlar ile tutarlı olarak uygulanmıştır. Bu standartların ve yorumların Grup'un mali durumu ve performansı üzerindeki etkileri ilgili paragraflarda açıklanmıştır.



a) 2024 yılından itibaren geçerli olan değişiklikler ve yorumlar

TMS 1 (Değişiklikler) *Yükümlülüklerin Kısa veya Uzun Vadeli Olarak Sınıflandırılması*
TFRS 16 (Değişiklikler) *Satış ve Geri Kirala İşlemindeki Kira Yükümlülüğü*
TMS 1 (Değişiklikler) *Kredi Sözleşmesi Şartları İçeren Uzun Vadeli Yükümlülükler*
TMS 7 ve TFRS 7 (Değişiklikler) *Tedarikçi Finansmanı Anlaşmaları*
TSRS 1 *Sürdürülebilirlikle İlgili Finansal Bilgilerin Açıklanmasına İlişkin Genel Gereklilikler*
TSRS 2 *İklimle İlgili Açıklamalar*

TMS 1 (Değişiklikler) *Yükümlülüklerin Kısa veya Uzun Vadeli Olarak Sınıflandırılması*

Bu değişikliklerin amacı finansal durum tablosunda yer alan ve belirli bir vadesi bulunmayan borç ve diğer yükümlülüklerin kısa vadeli mi (bir yıl içerisinde ödenmesi beklenen) yoksa uzun vadeli mi olarak sınıflandırılması gerektiği ile ilgili şirketlerin karar verme sürecine yardımcı olmak suretiyle standardın gerekliliklerinin tutarlı olarak uygulanmasını sağlamaktır.

TMS 1'de yapılan bu değişiklikler, bir yıl ertelenerek 1 Ocak 2024 veya sonrasında başlayan yıllık hesap dönemlerinde uygulanacak olmakla birlikte erken uygulamaya da izin verilmektedir. Söz konusu standardın Grup'un konsolide finansal durumu ve performansı üzerinde herhangi bir etkisi bulunmamaktadır.

TFRS 16 (Değişiklikler) *Satış ve Geri Kirala İşlemindeki Kira Yükümlülüğü*

TFRS 16'daki bu değişiklikler, bir satıcı-kiracının, satış olarak muhasebeleştirilmek üzere TFRS 15'teki gereklilikleri karşılayan satış ve geri kirala işlemlerini sonradan nasıl ölçtüğünü açıklamaktadır.
TFRS 16'da yapılan bu değişiklikler, 1 Ocak 2024 veya sonrasında başlayan yıllık hesap dönemlerinde uygulanacak olmakla birlikte erken uygulamaya da izin verilmektedir. Söz konusu standardın Grup'un konsolide finansal durumu ve performansı üzerinde herhangi bir etkisi bulunmamaktadır.

TMS 1 (Değişiklikler) *Kredi Sözleşmesi Şartları İçeren Uzun Vadeli Yükümlülükler*

TMS 1'deki değişiklikler, bir işletmenin raporlama döneminden sonraki on iki ay içinde sağlaması gereken koşulların bir yükümlülüğün sınıflandırılmasını nasıl etkilediğini açıklamaktadır.
TMS 1'de yapılan bu değişiklikler, 1 Ocak 2024 veya sonrasında başlayan yıllık hesap dönemlerinde uygulanacak olmakla birlikte erken uygulamaya da izin verilmektedir. Söz konusu standardın Grup'un konsolide finansal durumu ve performansı üzerinde herhangi bir etkisi bulunmamaktadır.

TMS 7 ve TFRS 7 (Değişiklikler) *Tedarikçi Finansmanı Anlaşmaları*

TMS 7 ve TFRS 7'de yapılan değişiklikler, işletmelerin tedarikçi finansmanı anlaşmaları ve açıklama gereklilikleri hakkında mevcut açıklama gerekliliklerine niteliksel ve niceliksel bilgi sağlamalarını isteyen yol işaretleri eklemektedir. Değişiklikler, 1 Ocak 2024 tarihinde veya sonrasında başlayan yıllık hesap dönemlerinde geçerlidir. Söz konusu standardın Grup'un konsolide finansal durumu ve performansı üzerinde herhangi bir etkisi bulunmamaktadır.

TSRS 1 *Sürdürülebilirlikle İlgili Finansal Bilgilerin Açıklanmasına İlişkin Genel Gereklilikler*

TSRS 1, bir işletmenin sürdürülebilirlikle ilgili riskleri ve fırsatları hakkında, genel amaçlı finansal raporların birincil kullanıcılarının işletmeye kaynak sağlama ile ilgili karar vermelerinde faydalı olacak bilgileri açıklamasını zorunlu kılmak amacıyla sürdürülebilirlikle ilgili finansal açıklamalara ilişkin genel gereklilikleri belirler. Bu standardın uygulanması, KGK'nın 5 Ocak 2024 tarihli ve 2024-5 sayılı duyurusunda yer alan işletmelerden ilgili kriterleri sağlayanlar ile kriterlere bakılmaksızın bankalar için 1 Ocak 2024 tarihinde veya bu tarihten sonra başlayan yıllık raporlama dönemlerinde zorunludur. Diğer işletmeler gönüllülük esasına göre TSRS standartlarına uygun raporlama yapabilirler. Söz konusu standardın Grup'un konsolide finansal durumu ve performansı üzerinde herhangi bir etkisi bulunmamaktadır.

TSRS 2 *İklimle İlgili Açıklamalar*

TSRS 2, genel amaçlı finansal raporların birincil kullanıcılarına işletmeye kaynak sağlama ile ilgili kararlarında faydalı olacak iklim ile ilgili risk ve fırsatların tanımlanması, ölçülmesi ve açıklanması ile ilgili gereklilikleri ortaya koymaktadır. Bu standardın uygulanması, KGK'nın 5 Ocak 2024 tarihli ve 2024-5 sayılı duyurusunda yer alan işletmelerden ilgili kriterleri sağlayanlar ile kriterlere bakılmaksızın bankalar için 1 Ocak 2024 tarihinde veya bu tarihten sonra başlayan yıllık raporlama dönemlerinde zorunludur. Diğer işletmeler gönüllülük esasına göre TSRS standartlarına uygun raporlama yapabilirler.

Söz konusu standardın Grup'un konsolide finansal durumu ve performansı üzerinde herhangi bir etkisi bulunmamaktadır.

b) Henüz yürürlüğe girmemiş standartlar ile mevcut önceki standartlara getirilen değişiklikler ve yorumlar

Grup henüz yürürlüğe girmemiş aşağıdaki standartlar ile mevcut önceki standartlara getirilen aşağıdaki değişiklik ve yorumları henüz uygulamamıştır:

TFRS 17 *Sigorta Sözleşmeleri*
TFRS 17 (Değişiklikler) *Sigorta Sözleşmeleri ile TFRS 17 ile TFRS 9'un İlk Uygulanması – Karşılaştırmalı Bilgiler*
TMS 21 (Değişiklikler) *Takas Edilebilirliğin Bulunmaması*
TFRS 9 ve TFRS 7 *Finansal Araçların Sınıflanması ve Ölçümüne İlişkin Değişiklikler*



Armada Gıda Ticaret ve Sanayi Anonim Şirketi
30 Eylül 2024,30 Eylül 2023,31 Aralık 2023,31 Aralık 2022 ve 31 Aralık 2021
Hesap Dönemlerine Ait Konsolide Finansal Tabloları Tamamlayıcı Notlar
(Tutarlar, aksi belirtilmedikçe, Türk Lirası ("TL") olarak gösterilmiştir)

3 Nakit ve Nakit Benzerleri

Grup'un nakit ve nakit benzeri varlıkları aşağıda açıklanmıştır.

| Hesap Adı | 30 Eylül 2024 | 31 Aralık 2023 | 31 Aralık 2022 | 31 Aralık 2021 |
|----------------------|--------------------|--------------------|--------------------|--------------------|
| Kasa | 36.180 | 149.520 | 244.827 | 780.738 |
| Bankalar | 696.429.394 | 564.698.488 | 662.687.083 | 207.819.461 |
| - Vadesiz mevduat | 208.320.405 | 94.322.226 | 103.966.739 | 183.370.780 |
| - Vadeli mevduat | 488.108.989 | 470.376.262 | 558.720.344 | 24.448.681 |
| Diğer hazır değerler | - | 699.815 | - | - |
| Toplam | 696.465.574 | 565.547.823 | 662.931.910 | 208.600.199 |

Grup'un kasa hesabının tamamı TL cinsinden oluşmaktadır.

Grup'un banka hesaplarına ilişkin yabancı para ve Türk Lirası dağılımı aşağıdaki gibidir:

| Döviz cinsi | 30 Eylül 2024 | | 31 Aralık 2023 | | 31 Aralık 2022 | | 31 Aralık 2021 | |
|---------------|---------------|--------------------|----------------|--------------------|----------------|--------------------|----------------|--------------------|
| | Döviz tutarı | TL karşılığı | Döviz tutarı | TL karşılığı | Döviz tutarı | TL karşılığı | Döviz tutarı | TL karşılığı |
| TL | - | 621.224.647 | - | 476.653.008 | - | 573.716.189 | - | 74.996.834 |
| EUR | 216.020 | 8.245.786 | 216.020 | 9.559.944 | 258.595 | 11.540.154 | 310.449 | 17.223.411 |
| USD | 1.962.380 | 66.958.368 | 1.962.380 | 78.484.875 | 1.849.253 | 77.406.227 | 2.358.427 | 115.599.149 |
| GBP | 13 | 593 | 13 | 661 | 487 | 24.513 | 1 | 67 |
| Toplam | | 696.429.394 | | 564.698.488 | | 662.687.083 | | 207.819.461 |

Grup'un dönem sonları itibarıyla vadeli mevduatlarının vadesi 0-90 gün olup (2023: 30-365 gün, 2022: 86-367 gün, 2021: 9 gün), yıllar itibarıyla ağırlıklı faiz oranı ve yabancı para ile Türk Lirası dağılımı aşağıdaki gibidir:

30 Eylül 2024

| Türü | Ağırlıklı | |
|----------------------------|--------------|----------------------|
| | Döviz Tutarı | TL Tutarı Faiz Oranı |
| Türk lirası vadeli mevduat | - | 488.108.989 59,14% |
| Toplam | | 488.108.989 |

31 Aralık 2023

| Türü | Ağırlıklı | |
|----------------------------|--------------|----------------------|
| | Döviz Tutarı | TL Tutarı Faiz Oranı |
| Türk lirası vadeli mevduat | - | 470.376.262 21,64% |
| Toplam | | 470.376.262 |

31 Aralık 2022

| Türü | Ağırlıklı | |
|----------------------------|--------------|----------------------|
| | Döviz Tutarı | TL Tutarı Faiz Oranı |
| Türk lirası vadeli mevduat | - | 558.720.344 13,71% |
| Toplam | | 558.720.344 |

31 Aralık 2021

| Türü | Ağırlıklı | |
|----------------------------|--------------|----------------------|
| | Döviz Tutarı | TL Tutarı Faiz Oranı |
| Türk lirası vadeli mevduat | - | 5.354.865 18,39% |
| ABD Doları vadeli mevduat | 400.098 | 19.093.816 1,00% |
| Toplam | | 24.448.681 |

Grup'un 30 Eylül 2024 tarihi itibarıyla bloke mevduatı 47.075.489 TL'dir. (31 Aralık 2023: 77.883 TL, 31 Aralık 2022: Yoktur, 31 Aralık 2021: 38.126.053 TL.)



Armada Gıda Ticaret ve Sanayi Anonim Şirketi

30 Eylül 2024,30 Eylül 2023,31 Aralık 2023,31 Aralık 2022 ve 31 Aralık 2021

Hesap Dönemlerine Ait Konsolide Finansal Tabloları Tamamlayıcı Notlar

(Tutarlar, aksi belirtilmedikçe, Türk Lirası ("TL") olarak gösterilmiştir)

4 Kısa ve Uzun Vadeli Borçlanmalar ile Uzun Vadeli Borçlanmaların Kısa Vadeli Kısımları

Grup'un kısa vadeli finansal borçları aşağıda sunulmuştur.

| Hesap Adı | 30 Eylül 2024 | 31 Aralık 2023 | 31 Aralık 2022 | 31 Aralık 2021 |
|----------------------|----------------------|----------------------|----------------------|----------------------|
| Banka kredileri | 2.680.331.366 | 1.621.701.562 | 2.412.917.263 | 2.069.417.377 |
| Kiralama borçları | 6.583.678 | 21.492.159 | 2.137.355 | 5.634.450 |
| Kredi kartı borçları | 224.909 | 1.566.722 | - | - |
| Toplam | 2.687.139.953 | 1.644.760.443 | 2.415.054.618 | 2.075.051.827 |

Grup'un uzun vadeli borçlanmaların kısa vadeli kısımları aşağıda açıklanmıştır.

| Hesap Adı | 30 Eylül 2024 | 31 Aralık 2023 | 31 Aralık 2022 | 31 Aralık 2021 |
|-------------------|--------------------|--------------------|--------------------|--------------------|
| Banka kredileri | 310.003.621 | 216.806.483 | 104.961.543 | 93.487.768 |
| Kiralama borçları | 21.378.461 | 38.541.106 | 64.235.198 | 40.894.708 |
| Toplam | 331.382.082 | 255.347.589 | 169.196.741 | 134.382.476 |

Grup'un uzun vadeli finansal borçları aşağıda açıklanmıştır.

| Hesap Adı | 30 Eylül 2024 | 31 Aralık 2023 | 31 Aralık 2022 | 31 Aralık 2021 |
|-------------------|----------------------|--------------------|--------------------|--------------------|
| Banka kredileri | 1.084.174.062 | 889.319.934 | 612.441.074 | 100.091.912 |
| Kiralama borçları | 16.066.862 | 36.443.737 | 75.992.845 | 70.700.471 |
| Toplam | 1.100.240.924 | 925.763.671 | 688.433.919 | 170.792.383 |

Grup'un finansal borçlarına ilişkin vadeler aşağıdaki gibidir:

| Krediler | 30 Eylül 2024 | 31 Aralık 2023 | 31 Aralık 2022 | 31 Aralık 2021 |
|---------------|----------------------|----------------------|----------------------|----------------------|
| 0-3 ay | 1.553.518.912 | 846.613.280 | 2.416.006.274 | 2.028.028.629 |
| 4-12 ay | 1.436.816.075 | 991.894.765 | 101.872.533 | 134.876.516 |
| 1-5 yıl | 913.059.378 | 781.415.167 | 476.334.295 | 100.091.912 |
| 5 yıldan uzun | 171.114.684 | 107.904.767 | 136.106.779 | - |
| Toplam | 4.074.509.049 | 2.727.827.979 | 3.130.319.881 | 2.262.997.057 |

| Kiralama Borçları | 30 Eylül 2024 | 31 Aralık 2023 | 31 Aralık 2022 | 31 Aralık 2021 |
|-------------------|-------------------|-------------------|--------------------|--------------------|
| 0-3 ay | 10.233.507 | 20.796.674 | 19.971.156 | 13.133.454 |
| 4-12 ay | 17.728.632 | 39.236.591 | 46.401.396 | 33.395.703 |
| 1-5 yıl | 14.718.181 | 34.499.438 | 75.992.845 | 70.700.472 |
| 5 yıldan uzun | 1.348.681 | 1.944.299 | - | - |
| Toplam | 44.029.001 | 96.477.002 | 142.365.397 | 117.229.629 |


| Kredi kartı borçları | 30 Eylül 2024 | 31 Aralık 2023 | 31 Aralık 2022 | 31 Aralık 2021 |
|----------------------|----------------|------------------|----------------|----------------|
| 0-3 ay | 224.909 | 1.566.722 | - | - |
| Toplam | 224.909 | 1.566.722 | - | - |

Grup'un kredi ve kiralama borçlarına ilişkin döviz dağılımı ve ağırlıklı etkin faiz oranları aşağıdaki gibidir:

30 Eylül 2024

| Krediler | Ağırlıklı | | |
|----------------------|--------------|----------------------|------------|
| | Döviz Tutarı | TL Tutarı | Faiz Oranı |
| Türk Lirası krediler | - | 198.128.293 | 57,7% |
| ABD Doları krediler | 110.572.496 | 3.779.644.326 | 10,1% |
| Avro krediler | 2.529.705 | 96.736.430 | 7,7% |
| Toplam | | 4.074.509.049 | |

| Kiralama Borçları | Ağırlıklı | | |
|-------------------------------|--------------|-------------------|------------|
| | Döviz Tutarı | TL Tutarı | Faiz Oranı |
| Türk Lirası kiralama borçları | - | 20.547.396 | 33,1% |
| ABD Doları kiralama borçları | 686.948 | 23.481.605 | 77,3% |
| Toplam | | 44.029.001 | |



Armada Gıda Ticaret ve Sanayi Anonim Şirketi
 30 Eylül 2024, 30 Eylül 2023, 31 Aralık 2023, 31 Aralık 2022 ve 31 Aralık 2021
 Hesap Dönemlerine Ait Konsolide Finansal Tabloları Tamamlayıcı Notlar
 (Tutarlar, aksi belirtilmedikçe, Türk Lirası ("TL") olarak gösterilmiştir)

31 Aralık 2023

| Krediler | Döviz Tutarı | TL Tutarı | Ağırlıklı |
|----------------------|--------------|----------------------|------------|
| | | | Faiz Oranı |
| Türk Lirası krediler | - | 562.863.130 | 30,2% |
| ABD Doları krediler | 52.092.182 | 2.087.171.202 | 11,2% |
| Avro krediler | 1.754.692 | 77.793.647 | 7,7% |
| Toplam | | 2.727.827.979 | |

| Kiralama Borçları | Döviz Tutarı | TL Tutarı | Ağırlıklı |
|-------------------------------|--------------|-------------------|------------|
| | | | Faiz Oranı |
| Türk Lirası kiralama borçları | - | 50.868.295 | 34,1% |
| ABD Doları kiralama borçları | 1.138.314 | 45.608.707 | 7,6% |
| Toplam | | 96.477.002 | |

31 Aralık 2022

| Krediler | Döviz Tutarı | TL Tutarı | Ağırlıklı |
|----------------------|--------------|----------------------|------------|
| | | | Faiz Oranı |
| Türk Lirası krediler | - | 1.345.016.681 | 19,7% |
| ABD Doları krediler | 42.574.582 | 1.785.303.200 | 10,6% |
| Toplam | | 3.130.319.881 | |

| Kiralama Borçları | Döviz Tutarı | TL Tutarı | Ağırlıklı |
|-------------------------------|--------------|--------------------|------------|
| | | | Faiz Oranı |
| Türk Lirası kiralama borçları | - | 82.211.204 | 29,8% |
| ABD Doları kiralama borçları | 1.410.850 | 59.161.943 | 6,6% |
| Avro kiralama borçları | 22.195 | 992.250 | 6,6% |
| Toplam | | 142.365.397 | |

31 Aralık 2021

| Krediler | Döviz Tutarı | TL Tutarı | Ağırlıklı |
|----------------------|--------------|----------------------|------------|
| | | | Faiz Oranı |
| Türk Lirası krediler | - | 994.919.218 | 25,4% |
| ABD Doları krediler | 25.570.500 | 1.255.604.038 | 9,4% |
| Avro krediler | 224.433 | 12.473.801 | 33,9% |
| Toplam | | 2.262.997.057 | |

| Kiralama Borçları | Döviz Tutarı | TL Tutarı | Ağırlıklı |
|-------------------------------|--------------|--------------------|------------|
| | | | Faiz Oranı |
| Türk Lirası kiralama borçları | - | 32.149.473 | 19,1% |
| ABD Doları kiralama borçları | 1.636.652 | 80.365.555 | 6,6% |
| Avro kiralama borçları | 84.827 | 4.714.601 | 6,6% |
| Toplam | | 117.229.629 | |

Grup'un dönem sonları itibarıyla finansal borçlarına ilişkin hareket tablosu aşağıdaki gibidir.

| Finansal Borçlar Hareket Tablosu | 1 Ocak - | | 1 Ocak - | | 1 Ocak - | |
|----------------------------------|----------------------|----------------------|----------------------|----------------------|----------------------|--|
| | 30 Eylül 2024 | 30 Eylül 2023 | 31 Aralık 2023 | 31 Aralık 2022 | 31 Aralık 2021 | |
| 1 Ocak, dönem başı | 2.825.871.703 | 3.272.685.278 | 3.272.685.278 | 2.380.226.687 | 1.249.686.523 | |
| Kullanım | 5.114.223.099 | 2.014.086.546 | 4.888.235.959 | 6.170.118.255 | 3.411.291.422 | |
| Faiz tahakkukları | 67.653.084 | 16.261.346 | 78.218.341 | 17.791.247 | 1.588.331 | |
| Ödeme | (3.516.749.799) | (1.812.798.953) | (4.766.051.736) | (4.692.619.225) | (2.441.116.025) | |
| Kur farkı | 374.609.129 | 335.011.869 | 626.608.208 | 328.419.217 | 490.122.099 | |
| Parasal (kazanç) / kayıp | (746.844.257) | (808.029.761) | (1.273.824.347) | (931.250.903) | (331.345.664) | |
| 30 Eylül, dönem sonu | 4.118.762.959 | 3.017.216.325 | 2.825.871.703 | 3.272.685.278 | 2.380.226.686 | |

Grup Hollanda Kalkınma Bankası olan Nederlanse Financierings-Maatschappij Voor Ontwikkelingslanden N.V. ("FMO") 'dan 12 Eylül 2022 tarihinde 15.000.000 USD, 25 Kasım 2023 tarihinde 10.000.000 USD ve 5 Temmuz 2024 tarihinde 15.000.000 USD olmak üzere toplam 40.000.000 USD kredi kullanmıştır. Bu krediler 143 ada, 99 parsel de yer alan arsaya yapılacak yatırım projesi için kullanılmıştır. Grup bu yatırımıyla kapasite artışı planlamaktadır.



Armada Gıda Ticaret ve Sanayi Anonim Şirketi
30 Eylül 2024,30 Eylül 2023,31 Aralık 2023,31 Aralık 2022 ve 31 Aralık 2021
Hesap Dönemlerine Ait Konsolide Finansal Tabloları Tamamlayıcı Notlar
(Tutarlar, aksi belirtilmedikçe, Türk Lirası ("TL") olarak gösterilmiştir)

5 Ticari Alacaklar ve Borçlar

Grup'un kısa vadeli ticari alacakları aşağıda yer almaktadır.

| Hesap Adı | 30 Eylül 2024 | 31 Aralık 2023 | 31 Aralık 2022 | 31 Aralık 2021 |
|--|----------------------|---------------------|----------------------|--------------------|
| İlişkili olmayan taraflardan ticari alacaklar | 1.154.203.088 | 753.339.590 | 975.371.289 | 839.848.882 |
| <i>Alıcılar</i> | <i>1.095.846.259</i> | <i>667.761.608</i> | <i>726.228.177</i> | <i>476.518.715</i> |
| <i>Alacak senetleri</i> | <i>83.743.447</i> | <i>97.400.044</i> | <i>255.227.700</i> | <i>370.693.882</i> |
| <i>Alacak reeskontu (-)</i> | <i>(25.386.618)</i> | <i>(11.822.062)</i> | <i>(6.084.588)</i> | <i>(7.363.715)</i> |
| İlişkili taraflardan ticari alacaklar (Not:25) | 317.906.163 | - | 53.454.249 | 109.842.318 |
| Toplam | 1.472.109.251 | 753.339.590 | 1.028.825.538 | 949.691.200 |

Grup'un ticari alacaklarının ortalama vadesi 58 gündür. (31 Aralık 2023:37 gün, 31 Aralık 2022: 42 gün, 31 Aralık 2021: 46 gün) Ticari alacakların reeskontu için kullanılan faiz oranı % 51,75'tir. (31 Aralık 2023: % 43,63, 31 Aralık 2022: %13,63 ve 31 Aralık 2021: %15,81)

Grup'un ticari alacaklarının önemli bir kısmı alacak sigortası ve teyitli akreditif kapsamında yapılmaktadır. Bunun sonucu olarak Grup'un satışlarda oluşacak alacak riski en aza indirilerek, nakit akışındaki kayıpların önüne geçilmektedir.

Grup'un dönem sonları itibariyle kısa vadeli ticari borçları aşağıda sunulmuştur.

| Hesap Adı | 30 Eylül 2024 | 31 Aralık 2023 | 31 Aralık 2022 | 31 Aralık 2021 |
|--|--------------------|--------------------|--------------------|--------------------|
| İlişkili olmayan taraflara ticari borçlar | 277.106.532 | 379.186.647 | 432.511.979 | 770.373.171 |
| <i>Satıcılar</i> | <i>214.848.747</i> | <i>269.871.602</i> | <i>369.488.972</i> | <i>412.022.934</i> |
| <i>Borç senetleri</i> | <i>70.650.706</i> | <i>117.712.952</i> | <i>68.221.101</i> | <i>362.724.835</i> |
| <i>Borç reeskontu (-)</i> | <i>(8.392.921)</i> | <i>(8.397.907)</i> | <i>(5.198.094)</i> | <i>(4.374.598)</i> |
| İlişkili taraflara ticari borçlar (Not:25) | - | 491.279 | 70.742.917 | - |
| Toplam | 277.106.532 | 379.677.926 | 503.254.896 | 770.373.171 |

Grup'un ticari borçlarının ortalama vadesi 21 gündür. (31 Aralık 2023:26 gün, 31 Aralık 2022: 35 gün, 31 Aralık 2021: 47 gün). Ticari borçların reeskontu için kullanılan faiz oranı % 51,75'tir. (31 Aralık 2022: % 43,63, 31 Aralık 2022: %13,63, 31 Aralık 2021: %15,81)

6 Diğer Alacaklar ve Borçlar

Grup'un dönem sonları itibariyle kısa vadeli diğer alacakları aşağıda açıklanmıştır.

| Hesap Adı | 30 Eylül 2024 | 31 Aralık 2023 | 31 Aralık 2022 | 31 Aralık 2021 |
|---------------------------------|-------------------|-------------------|-------------------|-------------------|
| Vergi dairesinden alacaklar (*) | 11.805.413 | 53.484.972 | 68.080.927 | 29.552.560 |
| Toplam | 11.805.413 | 53.484.972 | 68.080.927 | 29.552.560 |

(*) Grup'un vergi dairesi alacakları KDV iade alacaklarından oluşmaktadır.

Grup'un dönem sonları itibariyle uzun vadeli diğer alacakları aşağıda yer almaktadır.

| Hesap Adı | 30 Eylül 2024 | 31 Aralık 2023 | 31 Aralık 2023 | 31 Aralık 2023 |
|--------------------------------|----------------|----------------|----------------|----------------|
| Verilen depozito ve teminatlar | 362.648 | 331.250 | 9.749 | 12.884 |
| Toplam | 362.648 | 331.250 | 9.749 | 12.884 |

Grup'un dönem sonları itibariyle kısa vadeli diğer borçları aşağıda açıklanmıştır.

| Hesap Adı | 30 Eylül 2024 | 31 Aralık 2023 | 31 Aralık 2023 | 31 Aralık 2023 |
|--|-------------------|--------------------|-------------------|-------------------|
| İlişkili olmayan taraflara diğer borçlar | 10.138.629 | 3.973.311 | 374.828 | 16.198.459 |
| <i>Ödenecek vergi, harç ve diğer kesintiler</i> | <i>9.769.776</i> | <i>1.397.336</i> | <i>374.828</i> | <i>12.174.653</i> |
| <i>Kamuya olan ertelenmiş ve taksitlendirilmiş borçlar</i> | <i>-</i> | <i>2.456.184</i> | <i>-</i> | <i>4.023.806</i> |
| <i>Diğer borçlar</i> | <i>368.853</i> | <i>119.791</i> | <i>-</i> | <i>-</i> |
| İlişkili taraflara diğer borçlar (Not:25) | 45.981.393 | 351.635.631 | 83.095.603 | - |
| Toplam | 56.120.022 | 355.608.942 | 83.470.431 | 16.198.459 |



Armada Gıda Ticaret ve Sanayi Anonim Şirketi
30 Eylül 2024, 30 Eylül 2023, 31 Aralık 2023, 31 Aralık 2022 ve 31 Aralık 2021
Hesap Dönemlerine Ait Konsolide Finansal Tabloları Tamamlayıcı Notlar
(Tutarlar, aksi belirtilmedikçe, Türk Lirası ("TL") olarak gösterilmiştir)

7 Stoklar

Grup'un dönem sonları itibarıyla stokları aşağıda sunulmuştur.

| Hesap Adı | 30 Eylül 2024 | 31 Aralık 2023 | 31 Aralık 2022 | 31 Aralık 2021 |
|-----------------------------|----------------------|----------------------|----------------------|----------------------|
| İlk madde ve malzemeler | 1.461.927.648 | 1.209.669.517 | 1.281.801.869 | 1.565.015.474 |
| Mamuller | 564.078.087 | 784.014.229 | 394.434.268 | 413.039.076 |
| Ambalaj ve sarf malzemeleri | 58.388.010 | 13.994.216 | 23.718.781 | 31.027.392 |
| Toplam | 2.084.393.745 | 2.007.677.962 | 1.699.954.918 | 2.009.081.942 |

Grup'un ilk madde malzeme ve mamul stokları, çeşitli bakliyat ürünlerinden oluşmakta olup bu ürünlerin miktar ve tutar bilgilerine dönemler itibarıyla aşağıda yer verilmiştir.

| Ürün miktarları (kg.) | 30 Eylül 2024 | 31 Aralık 2023 | 31 Aralık 2022 | 31 Aralık 2021 |
|-----------------------|-------------------|-------------------|-------------------|-------------------|
| Mercimek | 14.714.431 | 28.553.157 | 17.930.448 | 29.444.795 |
| Pirinç | 26.145.259 | 10.011.846 | 11.767.539 | 5.255.288 |
| Buğday | 13.706.825 | 9.374.425 | 8.184.424 | 16.007.460 |
| Nohut | 4.153.870 | 5.406.858 | 2.548.665 | 6.018.129 |
| Diğer bakliyatlar | 5.540.336 | 5.873.397 | 5.200.303 | 9.720.945 |
| Toplam | 64.260.721 | 59.219.683 | 45.631.379 | 66.446.617 |

| Ürün bazında maliyet (TL) | 30 Eylül 2024 | 31 Aralık 2023 | 31 Aralık 2022 | 31 Aralık 2021 |
|--|----------------------|----------------------|----------------------|----------------------|
| Mercimek | 546.249.790 | 960.971.568 | 739.021.243 | 997.674.605 |
| Pirinç | 707.934.647 | 343.836.507 | 357.783.483 | 118.707.505 |
| Buğday | 142.745.546 | 133.150.487 | 171.066.339 | 242.339.328 |
| Nohut | 184.987.720 | 240.663.629 | 128.207.747 | 310.335.530 |
| Diğer bakliyat, ambalaj ve sarf malzemeler | 502.476.042 | 329.055.771 | 303.876.106 | 340.024.974 |
| Toplam | 2.084.393.745 | 2.007.677.962 | 1.699.954.918 | 2.009.081.942 |

Stoklar üzerindeki sigorta tutarı **Not.13'**te açıklanmıştır.

8 Kullanım Hakkı Varlıkları

Grup'un kullanım hakkı varlıkları depo kiralama ve irtifak hakkından oluşmaktadır.

Grup'un aşağıda dönemler itibarıyla kullanım hakkı varlıkları aşağıdaki gibidir:

30 Eylül 2024

| Maliyet Bedeli | 1 Ocak 2024 | Giriş | Çıkış | 30 Eylül 2024 |
|----------------|-------------------|-------|-------|-------------------|
| Binalar | 8.390.776 | - | - | 8.390.776 |
| İrtifak hakkı | 9.617.395 | - | - | 9.617.395 |
| Toplam | 18.008.171 | - | - | 18.008.171 |

| Birikmiş Amortisman (-) | Dönem | | | 30 Eylül 2024 |
|--------------------------|--------------------|--------------------|-------|--------------------|
| | 1 Ocak 2024 | Amortismanı | Çıkış | |
| Binalar | (5.581.056) | (2.103.452) | - | (7.684.508) |
| İrtifak hakkı | (266.015) | (248.765) | - | (514.780) |
| Toplam | (5.847.071) | (2.352.217) | - | (8.199.288) |
| Net defter değeri | 12.161.100 | | | 9.808.883 |



Armada Gıda Ticaret ve Sanayi Anonim Şirketi
 30 Eylül 2024,30 Eylül 2023,31 Aralık 2023,31 Aralık 2022 ve 31 Aralık 2021
 Hesap Dönemlerine Ait Konsolide Finansal Tabloları Tamamlayıcı Notlar
 (Tutarlar, aksi belirtilmedikçe, Türk Lirası ("TL") olarak gösterilmiştir)

30 Eylül 2023

| Maliyet Bedeli | 1 Ocak 2023 | Giriş | Çıkış | 30 Eylül 2023 |
|----------------|------------------|-------------------|--------------------|-------------------|
| Binalar | 8.367.169 | 2.053.546 | (2.029.939) | 8.390.776 |
| İrtifak hakkı | - | 9.617.395 | - | 9.617.395 |
| Toplam | 8.367.169 | 11.670.941 | (2.029.939) | 18.008.171 |

| Birikmiş Amortisman (-) | Dönem | | | 30 Eylül 2023 |
|--------------------------|--------------------|--------------------|----------------|--------------------|
| | 1 Ocak 2023 | Amortismanı | Çıkış | |
| Binalar | (3.395.273) | (1.732.213) | 252.698 | (4.874.788) |
| İrtifak hakkı | - | (182.488) | - | (182.488) |
| Toplam | (3.395.273) | (1.914.701) | 252.698 | (5.057.276) |
| Net defter değeri | 4.971.896 | | | 12.950.895 |

31 Aralık 2023

| Maliyet Bedeli | 1 Ocak 2023 | Giriş | Çıkış | 31 Aralık 2023 |
|----------------|------------------|-------------------|--------------------|-------------------|
| Binalar | 8.367.169 | 2.053.547 | (2.029.940) | 8.390.776 |
| İrtifak hakkı | - | 9.617.395 | - | 9.617.395 |
| Toplam | 8.367.169 | 11.670.942 | (2.029.940) | 18.008.171 |

| Birikmiş Amortisman (-) | Dönem | | | 31 Aralık 2023 |
|--------------------------|--------------------|--------------------|----------------|--------------------|
| | 1 Ocak 2023 | Amortismanı | Çıkış | |
| Binalar | (3.395.273) | (2.438.483) | 252.700 | (5.581.056) |
| İrtifak hakkı | - | (266.015) | - | (266.015) |
| Toplam | (3.395.273) | (2.704.498) | 252.700 | (5.847.071) |
| Net defter değeri | 4.971.896 | | | 12.161.100 |

31 Aralık 2022

| Maliyet Bedeli | 1 Ocak 2022 | Giriş | Çıkış | 31 Aralık 2022 |
|----------------|-------------|------------------|----------|------------------|
| Binalar | - | 8.367.169 | - | 8.367.169 |
| Toplam | - | 8.367.169 | - | 8.367.169 |

| Birikmiş Amortisman (-) | Dönem | | | 31 Aralık 2022 |
|--------------------------|-------------|--------------------|----------|--------------------|
| | 1 Ocak 2022 | Amortismanı | Çıkış | |
| Binalar | - | (3.395.273) | - | (3.395.273) |
| Toplam | - | (3.395.273) | - | (3.395.273) |
| Net defter değeri | - | | | 4.971.896 |

31 Aralık 2021

Yoktur.

9 Peşin Ödenmiş Giderler ve Ertelenmiş Gelirler

Grup'un dönem sonları itibariyle kısa vadeli peşin ödenmiş giderleri aşağıda açıklanmıştır.

| Hesap Adı | 30 Eylül 2024 | 31 Aralık 2023 | 31 Aralık 2022 | 31 Aralık 2021 |
|---|--------------------|--------------------|--------------------|--------------------|
| İlişkili olmayan taraflara peşin ödenmiş giderler | 138.910.659 | 227.829.200 | 121.845.843 | 105.910.421 |
| <i>Gelecek aylara ait giderler</i> | <i>17.087.181</i> | <i>5.282.729</i> | <i>7.993.641</i> | <i>7.255.426</i> |
| <i>Verilen sipariş avansları (*)</i> | <i>121.823.478</i> | <i>222.546.471</i> | <i>113.852.202</i> | <i>98.654.995</i> |
| İlişkili taraflara verilen sipariş avansları (not:25) | 80.558.765 | - | - | - |
| Toplam | 219.469.424 | 227.829.200 | 121.845.843 | 105.910.421 |

(*) Verilen sipariş avansları Grup'un stok ve duran varlık tedariklerine ilişkin verilen ön avanslardan oluşmaktadır.

Grup'un dönem sonları itibariyle uzun vadeli peşin ödenmiş giderleri aşağıdaki gibidir:

| Hesap Adı | 30 Eylül 2024 | 31 Aralık 2023 | 31 Aralık 2022 | 31 Aralık 2021 |
|---|---------------|----------------|------------------|------------------|
| İlişkili olmayan taraflara peşin ödenmiş giderler | 36.587 | - | 1.629.930 | 4.023.806 |
| <i>Gelecek yıllara ait giderler</i> | <i>36.587</i> | <i>-</i> | <i>1.629.930</i> | <i>4.023.806</i> |
| Toplam | 36.587 | - | 1.629.930 | 4.023.806 |



Armada Gıda Ticaret ve Sanayi Anonim Şirketi

30 Eylül 2024,30 Eylül 2023,31 Aralık 2023,31 Aralık 2022 ve 31 Aralık 2021

Hesap Dönemlerine Ait Konsolide Finansal Tabloları Tamamlayıcı Notlar

(Tutarlar, aksi belirtilmedikçe, Türk Lirası ("TL") olarak gösterilmiştir)

Grup'un dönem sonları itibarıyla kısa vadeli ertelenmiş gelirleri aşağıda açıklanmıştır.

| Hesap Adı | 30 Eylül 2024 | 31 Aralık 2023 | 31 Aralık 2022 | 31 Aralık 2021 |
|--|--------------------|--------------------|--------------------|--------------------|
| İlişkili olmayan taraflardan ertelenmiş gelirler | 473.315.128 | 453.897.371 | 153.954.584 | 112.028.202 |
| Alınan sipariş avansları (**) | 327.978.940 | 379.159.253 | 65.567.078 | 103.936.409 |
| Gelecek aylara ait gelirler (*) | 145.336.188 | 74.738.118 | 88.387.506 | 8.091.793 |
| İlişkili taraflardan alınan sipariş avansları (Not:25) (***) | - | 158.707.253 | - | - |
| Toplam | 473.315.128 | 612.604.624 | 153.954.584 | 112.028.202 |

(*) Grup'un gelecek aylara ait gelirlerinin 141.509.009 TL'lik kısmı TFRS 15 müşteri sözleşmelerinden hasılat standardı uyarınca, faturası kesilmiş olmasına rağmen, henüz sözleşme edim yükümlülüğü tamamlanmamış ve hasılatı henüz kaydedilmemiş olan ihracatlardan oluşmaktadır. (31 Aralık 2023: 73.154.077 TL, 31 Aralık 2022: 86.706.375 TL, 31 Aralık 2021: 8.091.874 TL)

(**) İhracatlara ilişkin sevkiyatlarla ilgili intaç süreci tamamlanarak konşimento oluştuktan sonra, ihracat müşterisine kesilmiş olan fatura bedelinin %80 'lik kısmı, ihraç edilen mallar müşteriye ulaşmadan faktöring şirketlerine temlik edilerek komisyon karşılığı bu orana karşılık gelen tutarlar faktöring şirketlerinden tahsil edilmektedir. Bu ihracatlara ilişkin malların henüz müşteriye teslimi gerçekleşmediği için faktöring şirketlerinden tahsil edilen bu tutarlar alınan avanslar hesabından muhasebeleştirilmektedir.

(***) İlişkili taraflardan alınan sipariş avansları Armada Andolu Gıda Ticaret Sanayi A.Ş. 'ye yapılacak bakliyat satışları kapsamında alınan ön avanslardan oluşmaktadır ve bu almaya ön avanslara ilişkin mamül satışlarına ilişkin faturalar 30 Eylül 2024 tarihi itibarıyla kesilerek avans bakiyesi kapanmıştır.

Grup'un uzun vadeli ertelenmiş gelirleri aşağıdaki gibidir.

| Hesap Adı | 30 Eylül 2024 | 31 Aralık 2023 | 31 Aralık 2022 | 31 Aralık 2021 |
|------------------------------|------------------|----------------|------------------|----------------|
| Gelecek yıllara ait gelirler | 5.497.437 | 834.818 | 2.194.253 | - |
| Toplam | 5.497.437 | 834.818 | 2.194.253 | - |



Armada Gıda Ticaret ve Sanayi Anonim Şirketi
30 Eylül 2024, 30 Eylül 2023, 31 Aralık 2022 ve 31 Aralık 2021
Hesap Dönemlerine Ait Konsolide Finansal Tabloları Tamamlayıcı Notlar
(Tutarlar, aksi belirtilmedikçe, Türk Lirası ("TL") olarak gösterilmiştir)

10 Maddi Duran Varlıklar

Grup'un aşağıdaki dönemler itibarıyla maddi duran varlıkları aşağıda açıklanmıştır.

30 Eylül 2024

| Aktif Değeri | 1 Ocak 2024 | Giriş | Değer artışı/(azalışları) | Transfer | Çıkış | 30 Eylül 2024 |
|------------------------------|----------------------|--------------------|---------------------------|----------|------------------|----------------------|
| Arazi ve arsalar | 998.312.865 | 52.051.408 | (105.073.978) | - | - | 945.290.295 |
| Yeraltı ve yerüstü düzenleri | 3.155.876 | - | - | - | - | 3.155.876 |
| Binalar | 471.750.007 | 2.960.264 | (57.695.576) | - | - | 417.014.695 |
| Tesis, makine ve cihazlar | 637.673.166 | 17.496.333 | - | - | (640.142) | 654.529.357 |
| Taşıtlar | 105.715.603 | 5.789.323 | - | - | - | 111.504.926 |
| Demirbaşlar | 30.645.525 | 2.921.603 | - | - | - | 33.567.128 |
| Diğer maddi duran varlıklar | 245.097 | - | - | - | - | 245.097 |
| Özel maliyetler | 275.728 | - | - | - | - | 275.728 |
| Yapılmakta olan yatırımlar | 185.603.474 | 269.820.626 | - | - | - | 455.424.100 |
| Toplam | 2.433.377.341 | 351.039.557 | (162.769.554) | - | (640.142) | 2.621.007.202 |

Birikmiş Amortisman (-)

| Dönem amortismanı | 1 Ocak 2024 | Dönem amortismanı | Değer artışı/(azalışları) | Transfer | Çıkış | 30 Eylül 2024 |
|------------------------------|----------------------|---------------------|---------------------------|----------|---------------|----------------------|
| Yeraltı ve yerüstü düzenleri | (163.729) | (466.448) | - | - | - | (630.177) |
| Binalar | (27.494.599) | (9.524.527) | - | - | - | (37.019.126) |
| Tesis, makine ve cihazlar | (121.643.065) | (25.253.242) | - | - | - | (146.877.601) |
| Taşıtlar | (41.166.640) | (16.027.027) | - | - | 18.706 | (57.193.667) |
| Demirbaşlar | (14.876.340) | (3.346.003) | - | - | - | (18.222.343) |
| Diğer maddi duran varlıklar | (245.097) | - | - | - | - | (245.097) |
| Özel maliyetler | (137.939) | (10.349) | - | - | - | (148.288) |
| Toplam | (205.727.409) | (54.627.596) | - | - | 18.706 | (260.336.299) |
| Net değer değeri | 2.227.649.932 | - | - | - | - | 2.360.670.903 |

30 Eylül 2024 tarihi itibarıyla Grup'un maddi duran varlıklarında yer alan arsalar ve binaların rayiç değerinin tespitlerine ilişkin bilgiler aşağıda açıklanmıştır.

Organik Fabrika Bina ve Arsası (OSB, 160 ada 97 Parsel) : Gerçeğe uygun değeri 30 Eylül 2024 tarihi itibarıyla tespit edilmiş ve değer farkları finansal tablolara yansıtılmıştır. Bu gayrimenkulün 30 Eylül 2024 tarihli gerçeğe uygun değerlerinin tespitinde Sermaye Piyasası Kurulu tarafından yetkilendirilmiş olan Başkent Taşınmaz Değerleme A.Ş. tarafından yapılan ekspertiz çalışmaları sonucu tespit edilen değerler baz alınmıştır. Gerçeğe uygun değerinin tespitinde Emsal Karşılaştırma Yöntemi kullanılmıştır.

Konvansiyonel Fabrika Bina ve Arsası (OSB, 136 ada 1 Parsel) : Gerçeğe uygun değeri 30 Eylül 2024 tarihi itibarıyla tespit edilmiş ve değer farkları finansal tablolara yansıtılmıştır. Bu gayrimenkulün 30 Eylül 2024 tarihli gerçeğe uygun değerlerinin tespitinde Sermaye Piyasası Kurulu tarafından yetkilendirilmiş olan Başkent Taşınmaz Değerleme A.Ş. tarafından yapılan ekspertiz çalışmaları sonucu tespit edilen değerler baz alınmıştır. Gerçeğe uygun değerinin tespitinde Emsal Karşılaştırma Yöntemi kullanılmıştır.



Armada Grıda Ticaret ve Sanayi Anonim Şirketi
30 Eylül 2024, 30 Eylül 2023, 31 Aralık 2022 ve 31 Aralık 2021
Hesap Dönemlerine Ait Konsolide Finansal Tabloları Tamamlayıcı Notlar
(Tutarlar, aksi belirtilmedikçe, Türk Lirası ("TL") olarak gösterilmiştir)

Klas Plaza (4307 ada, 1 parsel A Blok 5-6 No'lu Bağımsız Bölümler) : Gerçeğe uygun değeri 30 Eylül 2024 tarihi itibarıyla tespit edilmiş ve değer farkları finansal tablolara yansıtılmıştır. Bu gayrimenkulün 30 Eylül 2024 tarihli gerçeğe uygun değerlerinin tespitinde Sermaye Piyasası Kurulu tarafından yetkilendirilmiş olan Başkent Taşınmaz Değerleme A.Ş. tarafından yapılan ekspertiz çalışmaları sonucu tespit edilen değerler baz alınmıştır. Gerçeğe uygun değerlerin tespitinde Emsal Karşılaştırma Yöntemi kullanılmıştır.

Organize Sanayi Bölgesi Arsa (143 ada, 99 parsel) : Gerçeğe uygun değeri 30 Eylül 2024 tarihi itibarıyla tespit edilmiş ve değer farkları finansal tablolara yansıtılmıştır. Bu arsanın 30 Eylül 2024 tarihli gerçeğe uygun değerlerinin tespitinde Sermaye Piyasası Kurulu tarafından yetkilendirilmiş olan Başkent Taşınmaz Değerleme A.Ş. tarafından yapılan ekspertiz çalışmaları sonucu tespit edilen değerler baz alınmıştır. Gerçeğe uygun değerlerin tespitinde Emsal Karşılaştırma Yöntemi kullanılmıştır.

Urfa Tarla (130 ada, 2-3-4-5 parsel; 131 ada, 17 parsel; 143 ada, 1 parsel) : Gerçeğe uygun değeri 30 Eylül 2024 tarihi itibarıyla tespit edilmiş ve değer farkları finansal tablolara yansıtılmıştır. Bu tarlaların 30 Eylül 2024 tarihli gerçeğe uygun değerlerinin tespitinde Sermaye Piyasası Kurulu tarafından yetkilendirilmiş olan Başkent Taşınmaz Değerleme A.Ş. tarafından yapılan ekspertiz çalışmaları sonucu tespit edilen değerler baz alınmıştır. Gerçeğe uygun değerlerin tespitinde Emsal Karşılaştırma Yöntemi kullanılmıştır.

30 Eylül 2023

| Aktif Değeri | 1 Ocak 2023 | Giriş | Değer artışı/(azalışları) | Transfer | Çıkış | 30 Eylül 2023 |
|------------------------------|----------------------|--------------------|---------------------------|--------------------|-------------|----------------------|
| Arazi ve arsalar | 829.705.316 | - | - | - | - | 829.705.316 |
| Yeraltı ve yerüstü düzenleri | 250.845 | 1.531.920 | - | - | - | 1.782.765 |
| Binalar | 410.357.680 | 3.512.257 | - | - | - | 413.869.937 |
| Tesis, makine ve cihazlar | 566.732.578 | 65.370.379 | - | - | - | 632.102.957 |
| Taşıtlar | 91.296.079 | 15.259.860 | - | - | - | 103.390.996 |
| Demirbaşlar | 25.914.745 | 3.401.680 | - | - | (3.164.943) | 29.316.425 |
| Özel maliyetler | 275.728 | - | - | - | - | 275.728 |
| Yapılmakta olan yatırımlar | 246.247 | 123.086.477 | - | - | - | 123.332.724 |
| Diğer maddi duran varlıklar | - | 245.097 | - | - | - | 245.097 |
| Toplam | 1.924.779.218 | 212.407.670 | - | (3.164.943) | - | 2.134.021.945 |

| Birikmiş Amortisman (-) | 1 Ocak 2023 | Dönem amortismanı | Değer artışı/(azalışları) | Transfer | Çıkış | 30 Eylül 2023 |
|------------------------------|----------------------|---------------------|---------------------------|----------|------------------|----------------------|
| Yeraltı ve yerüstü düzenleri | (147.006) | (45.002) | - | - | - | (192.008) |
| Binalar | (16.665.431) | (7.887.778) | - | - | - | (24.553.209) |
| Tesis, makine ve cihazlar | (92.460.178) | (22.505.371) | - | - | - | (114.965.549) |
| Taşıtlar | (24.035.547) | (13.600.442) | - | - | 1.133.098 | (36.502.891) |
| Demirbaşlar | (10.691.671) | (3.076.510) | - | - | - | (13.768.181) |
| Özel maliyetler | (35.999) | (98.465) | - | - | - | (134.464) |
| Diğer maddi duran varlıklar | - | (245.097) | - | - | - | (245.097) |
| Toplam | (144.035.832) | (47.458.665) | - | - | 1.133.098 | (190.361.399) |
| Net değer değeri | 1.780.743.386 | | | | | 1.943.660.546 |



Armada Gıda Ticaret ve Sanayi Anonim Şirketi
30 Eylül 2023, 30 Eylül 2023, 31 Aralık 2022 ve 31 Aralık 2021
Hesap Dönemlerine Ait Konsolide Finansal Tabloları Tamamlayıcı Notlar
(Tutarlar, aksi belirtilmedikçe, Türk Lirası ("TL") olarak gösterilmiştir)

31 Aralık 2023

| Aktif Değeri | 1 Ocak 2023 | Giriş | Değer artışı/(azalışları) | Transfer | Çıkış | 31 Aralık 2023 |
|------------------------------|----------------------|--------------------|---------------------------|----------|--------------------|--------------------|
| Arazi ve arsalar | 829.705.316 | - | 168.607.549 | - | - | 998.312.865 |
| Yeraltı ve yerüstü düzenleri | 250.845 | 2.905.031 | - | - | - | 3.155.876 |
| Binalar | 410.357.680 | 4.975.314 | 56.417.013 | - | - | 471.750.007 |
| Tesis, makine ve cihazlar | 566.732.578 | 72.476.310 | - | - | (1.535.722) | 637.673.166 |
| Taşıtlar | 91.296.079 | 19.079.519 | - | - | (4.659.995) | 105.715.603 |
| Demirbaşlar | 25.914.745 | 4.730.780 | - | - | - | 30.645.525 |
| Diğer maddi duran varlıklar | - | 245.097 | - | - | - | 245.097 |
| Özel maliyetler | 275.728 | - | - | - | - | 275.728 |
| Yapılmakta olan yatırımlar | 246.247 | 185.357.227 | - | - | - | 246.247 |
| Toplam | 1.924.779.218 | 289.769.278 | 225.024.562 | - | (6.195.717) | 185.603.474 |

| Birikmiş Amortisman (-) | 1 Ocak 2023 | Dönem amortismanı | Değer artışı/(azalışları) | Transfer | Çıkış | 31 Aralık 2023 |
|------------------------------|----------------------|---------------------|---------------------------|----------|------------------|----------------------|
| Yeraltı ve yerüstü düzenleri | (147.006) | (16.723) | - | - | - | (163.729) |
| Binalar | (16.665.431) | (10.829.168) | - | - | - | (27.494.599) |
| Tesis, makine ve cihazlar | (92.460.178) | (29.384.677) | - | - | 201.790 | (121.643.065) |
| Taşıtlar | (24.035.547) | (18.312.118) | - | - | 1.181.025 | (41.166.640) |
| Demirbaşlar | (10.691.671) | (4.184.669) | - | - | - | (14.876.340) |
| Diğer maddi duran varlıklar | - | (245.097) | - | - | - | (245.097) |
| Özel maliyetler | (35.999) | (101.940) | - | - | - | (137.939) |
| Toplam | (144.035.832) | (63.074.392) | - | - | 1.382.815 | (205.727.409) |
| Net değer değeri | 1.780.743.386 | - | - | - | - | 2.227.649.932 |

31 Aralık 2023 tarihi itibarıyla Grup'un maddi duran varlıklarında yer alan arsalar ve binaların rayiç değerinin tespitlerine ilişkin bilgiler aşağıda açıklanmıştır.

Organik Fabrika Bina ve Arsası (OSB, 160 ada 97 Parsel) : Gerçeğe uygun değeri 15 Ocak 2024 tarihi itibarıyla tespit edilmiş ve değer farkları finansal tablolara yansıtılmıştır. Bu gayrimenkulün 15 Ocak 2024 tarihli gerçeğe uygun değerlerinin tespitinde Sermaye Piyasası Kurulu tarafından yetkilendirilmiş olan Başkent Taşınmaz Değerleme A.Ş. tarafından yapılan ekspertiz çalışmaları sonucu tespit edilen değerler baz alınmıştır. Gerçeğe uygun değerin tespitinde Emsal Karşılaştırma Yöntemi kullanılmıştır.

Konvansiyonel Fabrika Bina ve Arsası (OSB, 136 ada 1 Parsel) : Gerçeğe uygun değeri 15 Ocak 2024 tarihi itibarıyla tespit edilmiş ve değer farkları finansal tablolara yansıtılmıştır. Bu gayrimenkulün 15 Ocak 2024 tarihli gerçeğe uygun değerlerinin tespitinde Sermaye Piyasası Kurulu tarafından yetkilendirilmiş olan Başkent Taşınmaz Değerleme A.Ş. tarafından yapılan ekspertiz çalışmaları sonucu tespit edilen değerler baz alınmıştır. Gerçeğe uygun değerin tespitinde Emsal Karşılaştırma Yöntemi kullanılmıştır.

Klas Plaza (4307 ada, 1 parsel A Blok 5-6 No'lu Bağımsız Bölümler) : Gerçeğe uygun değeri 15 Ocak 2024 tarihi itibarıyla tespit edilmiş ve değer farkları finansal tablolara yansıtılmıştır. Bu gayrimenkulün 15 Ocak 2024 tarihli gerçeğe uygun değerlerinin tespitinde Sermaye Piyasası Kurulu tarafından yetkilendirilmiş olan Başkent Taşınmaz Değerleme A.Ş. tarafından yapılan ekspertiz çalışmaları sonucu tespit edilen değerler baz alınmıştır. Gerçeğe uygun değerin tespitinde Emsal Karşılaştırma Yöntemi kullanılmıştır.

Organize Sanayi Bölgesi Arsa (143 ada, 99 parsel) : Gerçeğe uygun değeri 15 Ocak 2024 tarihi itibarıyla tespit edilmiş ve değer farkları finansal tablolara yansıtılmıştır. Bu gayrimenkulün 15 Ocak 2024 tarihli gerçeğe uygun değerlerinin tespitinde Sermaye Piyasası Kurulu tarafından yetkilendirilmiş olan Başkent Taşınmaz Değerleme A.Ş. tarafından yapılan ekspertiz çalışmaları sonucu tespit edilen değerler baz alınmıştır. Gerçeğe uygun değerin tespitinde Emsal Karşılaştırma Yöntemi kullanılmıştır.



Armada Gıda Ticaret ve Sanayi Anonim Şirketi

30 Eylül 2023, 30 Eylül 2023, 31 Aralık 2022 ve 31 Aralık 2021
Hesap Dönemlerine Ait Konsolide Finansal Tabloları Tamamlayıcı Notlar
(Tutarlar, aksi belirtilmedikçe, Türk Lirası ("TL") olarak gösterilmiştir)

31 Aralık 2022

| Aktif Değeri | 1 Ocak 2022 | Giriş | Değer artışı/(azalışları) | Transfer | Çıkış | 31 Aralık 2022 |
|--------------------------------|----------------------|--------------------------|----------------------------------|-----------------|--------------------|-----------------------|
| Arazi ve arsalar | 390.092.300 | 221.897.760 | 217.715.256 | - | - | 829.705.316 |
| Yeraltı ve yerüstü düzenleri | 250.845 | - | - | - | - | 250.845 |
| Binalar | 343.909.361 | 2.554.275 | (53.985.802) | 117.879.846 | - | 410.357.680 |
| Tesis, makine ve cihazlar | 394.643.880 | 173.167.842 | - | - | (1.079.144) | 566.732.578 |
| Taşıtlar | 57.384.338 | 38.742.791 | - | - | (4.831.050) | 91.296.079 |
| Demirbaşlar | 17.097.651 | 8.817.094 | - | - | - | 25.914.745 |
| Özel maliyetler | 275.728 | - | - | - | - | 275.728 |
| Yapılmakta olan yatırımlar | 64.756.405 | 53.369.688 | - | (117.879.846) | - | 246.247 |
| Toplam | 1.268.410.508 | 498.549.450 | 163.729.454 | - | (5.910.194) | 1.924.779.218 |
| Birikmiş Amortisman (-) | 1 Ocak 2022 | Dönem amortismanı | Değer artışı/(azalışları) | Transfer | Çıkış | 31 Aralık 2022 |
| Yeraltı ve yerüstü düzenleri | (130.283) | (16.723) | - | - | - | (147.006) |
| Binalar | (6.254.970) | (10.410.461) | - | - | - | (16.665.431) |
| Tesis, makine ve cihazlar | (67.976.631) | (24.997.342) | - | - | 513.795 | (92.460.178) |
| Taşıtlar | (11.664.219) | (14.566.093) | - | - | 2.194.765 | (24.035.547) |
| Demirbaşlar | (7.156.442) | (3.535.229) | - | - | - | (10.691.671) |
| Özel maliyetler | (32.002) | (3.997) | - | - | - | (35.999) |
| Toplam | (93.214.547) | (53.529.845) | - | - | 2.708.560 | (144.035.832) |
| Net defter değeri | 1.175.195.961 | - | - | - | - | 1.780.743.386 |

31 Aralık 2022 tarihi itibarıyla Grup'un maddi duran varlıklarında yer alan arsalar ve binaların ravin değerinin tespitlerine ilişkin bilgiler aşağıda açıklanmıştır.

Organik Fabrika Bina ve Arsası (OSB, 160 ada 97 Parsel) : Gerçeğe uygun değeri 20 Mart 2023 tarihi itibarıyla tespit edilmiş ve değer farkları finansal tablolara yansıtılmıştır. Bu gayrimenkulün 20 Mart 2023 tarihli gerçeğe uygun değerlerinin tespitinde Sermaye Piyasası Kurulu tarafından yetkilendirilmiş olan Başkent Taşınmaz Değerleme A.Ş. tarafından yapılan ekspertiz çalışmaları sonucu tespit edilen değerler baz alınmıştır. Gerçeğe uygun değerinin tespitinde Emsal Karşılaştırma Yöntemi kullanılmıştır.

Konvansiyonel Fabrika Bina ve Arsası (OSB, 136 ada 1 Parsel) : Gerçeğe uygun değeri 20 Mart 2023 tarihi itibarıyla tespit edilmiş ve değer farkları finansal tablolara yansıtılmıştır. Bu gayrimenkulün 20 Mart 2023 tarihli gerçeğe uygun değerlerinin tespitinde Sermaye Piyasası Kurulu tarafından yetkilendirilmiş olan Başkent Taşınmaz Değerleme A.Ş. tarafından yapılan ekspertiz çalışmaları sonucu tespit edilen değerler baz alınmıştır. Gerçeğe uygun değerinin tespitinde Emsal Karşılaştırma Yöntemi kullanılmıştır.

Klas Plaza (4307 ada, 1 parsel A Blok 5-6 No'lu Bağımsız Bölümler) : Gerçeğe uygun değeri 26 Ekim 2023 tarihi itibarıyla tespit edilmiş ve değer farkları finansal tablolara yansıtılmıştır. Bu gayrimenkulün 20 Ekim 2023 tarihli gerçeğe uygun değerlerinin tespitinde Sermaye Piyasası Kurulu tarafından yetkilendirilmiş olan Başkent Taşınmaz Değerleme A.Ş. tarafından yapılan ekspertiz çalışmaları sonucu tespit edilen değerler baz alınmıştır. Gerçeğe uygun değerinin tespitinde Emsal Karşılaştırma Yöntemi kullanılmıştır.

Organize Sanayi Bölgesi Arsa (143 ada, 99 parsel) : Gerçeğe uygun değeri 1 Şubat 2023 tarihi itibarıyla tespit edilmiş ve değer farkları finansal tablolara yansıtılmıştır. Bu arsanın 1 Şubat 2023 tarihli gerçeğe uygun değerlerinin tespitinde Sermaye Piyasası Kurulu tarafından yetkilendirilmiş olan Akademi Gayrimenkul Değerleme ve Danışmanlık A.Ş. tarafından yapılan ekspertiz çalışmaları sonucu tespit edilen değerler baz alınmıştır. Gerçeğe uygun değerinin tespitinde Emsal Karşılaştırma Yöntemi kullanılmıştır.



Armada Gıda Ticaret ve Sanayi Anonim Şirketi

30 Eylül 2024, 30 Eylül 2023, 31 Aralık 2022 ve 31 Aralık 2021
Hesap Dönemlerine Ait Konsolide Finansal Tabloları Tamamlayıcı Notlar
(Tutarlar, aksi belirtilmedikçe, Türk Lirası ("TL") olarak gösterilmiştir)

31 Aralık 2021

| Aktif Değeri | 1 Ocak 2021 | Giriş | Değer artışı/(azalışları) | Transfer | Çıkış | 31 Aralık 2021 |
|--------------------------------|---------------------|--------------------------|----------------------------------|-----------------|--------------------|-----------------------|
| Arazi ve arsalar | 285.477.432 | 8.646.405 | 95.968.463 | - | - | 390.092.300 |
| Yeraltı ve yerüstü düzenleri | 250.845 | - | - | - | - | 250.845 |
| Binalar | 229.201.169 | 57.836.609 | 56.871.583 | - | - | 343.909.361 |
| Tesis, makine ve cihazlar | 289.459.792 | 106.884.392 | - | - | (1.700.304) | 394.643.880 |
| Taşıtlar | 27.094.294 | 34.275.291 | - | - | (3.985.247) | 57.384.338 |
| Demirbaşlar | 9.503.688 | 7.593.963 | - | - | - | 17.097.651 |
| Özel maliyetler | 275.728 | - | - | - | - | 275.728 |
| Yapılmakta olan yatırımlar | 4.670.857 | 60.085.548 | - | - | - | 64.756.405 |
| Toplam | 845.933.805 | 275.322.208 | 152.840.046 | - | (5.685.551) | 1.268.410.508 |
| Birikmiş Amortisman (-) | 1 Ocak 2021 | Dönem amortismanı | Değer artışı/(azalışları) | Transfer | Çıkış | 31 Aralık 2021 |
| Yeraltı ve yerüstü düzenleri | (113.560) | (16.723) | - | - | - | (130.283) |
| Binalar | - | (6.254.970) | - | - | - | (6.254.970) |
| Tesis, makine ve cihazlar | (52.726.761) | (15.588.051) | - | - | 338.181 | (67.976.631) |
| Taşıtlar | (8.009.004) | (6.673.080) | - | - | 3.017.865 | (11.664.219) |
| Demirbaşlar | (5.316.032) | (1.840.410) | - | - | - | (7.156.442) |
| Özel maliyetler | (96.580) | 64.578 | - | - | - | (32.002) |
| Toplam | (66.261.937) | (30.308.656) | - | - | 3.356.046 | (93.214.547) |
| Net değer değeri | 779.671.868 | - | - | - | - | 1.175.195.961 |

31 Aralık 2021 tarihi itibarıyla Grup'un maddi duran varlıklarında yer alan arsalar ve binaların rayiç değerinin tespitlerine ilişkin bilgiler aşağıda açıklanmıştır.

Organik Fabrika Bina ve Arsası (OSB, 160 ada 97 Parsel) : Gerçeğe uygun değeri 28 Mart 2022 tarihi itibarıyla tespit edilmiş ve değer farkları finansal tablolara yansıtılmıştır. Bu gayrimenkulün 28 Mart 2022 tarihli gerçeğe uygun değerlerinin tespitinde Sermaye Piyasası Kurulu tarafından yetkilendirilmiş olan De-Ga Gayrimenkul Değerleme A.Ş. tarafından yapılan ekspertiz çalışmaları sonucu tespit edilen değerler baz alınmıştır. Gerçeğe uygun değerinin tespitinde Maliyet Yöntemi kullanılmıştır.

Konvansiyonel Fabrika Bina ve Arsası (OSB, 136 ada 1 Parsel) : Gerçeğe uygun değeri 23 Mart 2023 tarihi itibarıyla tespit edilmiş ve değer farkları finansal tablolara yansıtılmıştır. Bu gayrimenkulün 23 Mart 2023 tarihli gerçeğe uygun değerlerinin tespitinde Sermaye Piyasası Kurulu tarafından yetkilendirilmiş olan De-Ga Gayrimenkul Değerleme A.Ş. tarafından yapılan ekspertiz çalışmaları sonucu tespit edilen değerler baz alınmıştır. Gerçeğe uygun değerinin tespitinde Maliyet Yöntemi kullanılmıştır.

Klas Plaza (4307 ada, 1 parsel A Blok 5-6 No'lu Bağımsız Bölümler) : Gerçeğe uygun değeri 26 Ekim 2023 tarihi itibarıyla tespit edilmiş ve değer farkları finansal tablolara yansıtılmıştır. Bu gayrimenkulün 26 Ekim 2023 tarihli gerçeğe uygun değerlerinin tespitinde Sermaye Piyasası Kurulu tarafından yetkilendirilmiş olan Başkent Taahhüt Değerleme A.Ş. tarafından yapılan ekspertiz çalışmaları sonucu tespit edilen değerler baz alınmıştır. Gerçeğe uygun değerinin tespitinde Emsal Karşılaştırma Yöntemi kullanılmıştır.



Armada Gıda Ticaret ve Sanayi Anonim Şirketi
30 Eylül 2024, 30 Eylül 2023, 31 Aralık 2023, 31 Aralık 2022 ve 31 Aralık 2021
Hesap Dönemlerine Ait Konsolide Finansal Tabloları Tamamlayıcı Notlar
(Tutarlar, aksi belirtilmedikçe, Türk Lirası ("TL") olarak gösterilmiştir)

Maddi duran varlıklarda yer alan arsa ve binaların gerçeğe uygun değerlerine ilişkin detaylar aşağıda sunulmuştur.

| 30 Eylül 2024 | Kayıtlı değer | Rayiç değer | Kümülatif değer artışı | Ertelenmiş vergi etkisi | Özkaynak net değer artışı |
|--|----------------------|----------------------|------------------------|-------------------------|---------------------------|
| Maddi duran varlıklar | | | | | |
| Konvansiyonel fabrika bina ve arsası / (136 ada, 1 parsel) | 626.238.768 | 546.778.400 | 19.522.477 | (3.660.464) | 15.862.013 |
| Organik fabrika bina ve arsası / (160 ada, 97 parsel) | 155.111.275 | 172.093.600 | 49.509.746 | (9.499.241) | 40.010.505 |
| OSB boş arsa / (143 ada, 99 parsel) | 414.141.902 | 530.592.888 | 308.695.126 | (57.880.337) | 250.814.789 |
| Klas Plaza binası / (4307 ada, 1 parsel) | 25.012.028 | 21.239.400 | (1.851.431) | 462.858 | (1.388.573) |
| Urfa - Tarla (arsa) / (130 ada, 2 parsel) | 9.798.000 | 10.930.000 | 1.132.000 | (212.250) | 919.750 |
| Urfa - Tarla (arsa) / (130 ada, 3 parsel) | 9.798.000 | 10.930.000 | 1.132.000 | (212.250) | 919.750 |
| Urfa - Tarla (arsa) / (130 ada, 4 parsel) | 10.705.144 | 10.930.000 | 224.856 | (42.161) | 182.695 |
| Urfa - Tarla (arsa) / (130 ada, 5 parsel) | 10.705.144 | 10.930.000 | 224.856 | (42.161) | 182.695 |
| Urfa - Tarla (arsa) / (131 ada, 17 parsel) | 2.967.694 | 3.030.000 | 62.306 | (11.682) | 50.624 |
| Urfa - Tarla (arsa) / (143 ada, 1 parsel) | 8.077.426 | 8.250.000 | 172.574 | (32.358) | 140.216 |
| Toplam | 1.272.555.381 | 1.325.704.288 | 378.824.510 | (71.130.046) | 307.694.464 |
| 31 Aralık 2023 | | | | | |
| Maddi duran varlıklar | | | | | |
| Konvansiyonel fabrika bina ve arsası / (136 ada, 1 parsel) | 623.278.504 | 642.597.421 | 110.819.153 | (24.257.866) | 86.561.287 |
| Organik fabrika bina ve arsası / (160 ada, 97 parsel) | 155.111.275 | 184.198.988 | 60.350.744 | (11.480.110) | 48.870.634 |
| OSB boş arsa / (143 ada, 99 parsel) | 414.141.902 | 591.317.064 | 369.419.304 | (69.392.840) | 300.026.464 |
| Klas Plaza binası / (4307 ada, 1 parsel) | 25.012.028 | 24.454.800 | 1.004.863 | (124.495) | 880.368 |
| Toplam | 1.217.543.709 | 1.442.568.273 | 541.594.064 | (105.255.311) | 436.338.753 |
| 31 Aralık 2022 | | | | | |
| Maddi duran varlıklar | | | | | |
| Konvansiyonel fabrika bina ve arsası / (136 ada, 1 parsel) | 655.838.205 | 626.809.365 | 91.500.236 | (18.102.592) | 73.397.645 |
| Organik fabrika bina ve arsası / (160 ada, 97 parsel) | 157.243.401 | 156.702.341 | 31.263.031 | (4.998.251) | 26.264.781 |
| OSB boş arsa / (143 ada, 99 parsel) | 221.897.760 | 414.141.902 | 192.244.142 | (36.172.497) | 156.071.645 |
| Klas Plaza binası / (4307 ada, 1 parsel) | 24.688.745 | 25.743.957 | 1.562.091 | (263.803) | 1.298.288 |
| Toplam | 1.059.668.111 | 1.223.397.565 | 316.569.500 | (59.537.143) | 257.032.359 |
| 31 Aralık 2021 | | | | | |
| Maddi duran varlıklar | | | | | |
| Konvansiyonel fabrika bina ve arsası / (136 ada, 1 parsel) | 541.393.424 | 661.922.499 | 120.529.075 | (26.121.995) | 94.407.080 |
| Organik fabrika bina ve arsası / (160 ada, 97 parsel) | 8.646.405 | 40.450.496 | 31.804.091 | (5.963.268) | 25.840.823 |
| Klas Plaza binası / (4307 ada, 1 parsel) | 24.866.816 | 25.373.696 | 506.880 | (126.719) | 380.161 |
| Toplam | 574.906.645 | 727.746.691 | 152.840.046 | (32.211.982) | 120.628.064 |

Diğer Bilgiler

İşletmenin ve ifa payı giderlerinin muhasebeleştirildikleri hesaplara ilişkin bilgilere Not.19' da yer verilmiştir.

İşletmenin varlıkları üzerinde yer alan her türlü ipotek, kısıtlama ve şerhler ile aktif değerler üzerindeki sigorta teminatlarına ilişkin bilgiler Not.13' te yer almaktadır.



Armada Gıda Ticaret ve Sanayi Anonim Şirketi
 30 Eylül 2024, 30 Eylül 2023, 31 Aralık 2023, 31 Aralık 2022 ve 31 Aralık 2021
 Hesap Dönemlerine Ait Konsolide Finansal Tabloları Tamamlayıcı Notlar
 (Tutarlar, aksi belirtilmedikçe, Türk Lirası ("TL") olarak gösterilmiştir)

11 Maddi Olmayan Duran Varlıklar

Grup'un aşağıdaki dönemler itibarıyla maddi olmayan duran varlıkları aşağıdaki gibidir:

30 Eylül 2024

| Aktif Değeri | 1 Ocak 2024 | Giriş | Çıkış | 30 Eylül 2024 |
|-------------------------------------|------------------|-------|-------|------------------|
| Haklar | 2.981.212 | - | - | 2.981.212 |
| Diğer maddi olmayan duran varlıklar | 2.189.518 | - | - | 2.189.518 |
| Toplam | 5.170.730 | - | - | 5.170.730 |

| Birikmiş Amortisman (-) | Dönem | | | 30 Eylül 2024 |
|-------------------------------------|--------------------|------------------|-------|--------------------|
| | 1 Ocak 2024 | Amortismanı | Çıkış | |
| Haklar | (429.457) | (284.619) | - | (714.076) |
| Diğer maddi olmayan duran varlıklar | (2.050.365) | (115.839) | - | (2.166.204) |
| Toplam | (2.479.822) | (400.458) | - | (2.880.280) |
| Net defter değeri | 2.690.908 | | | 2.290.450 |

30 Eylül 2023

| Aktif Değeri | 1 Ocak 2023 | Giriş | Çıkış | 30 Eylül 2023 |
|-------------------------------------|------------------|------------------|-------|------------------|
| Haklar | 337.670 | 2.643.549 | - | 2.981.219 |
| Diğer maddi olmayan duran varlıklar | 2.153.834 | 35.684 | - | 2.189.518 |
| Toplam | 2.491.504 | 2.679.233 | - | 5.170.737 |

| Birikmiş Amortisman (-) | Dönem | | | 30 Eylül 2023 |
|-------------------------------------|--------------------|------------------|-------|--------------------|
| | 1 Ocak 2023 | Amortismanı | Çıkış | |
| Haklar | (123.402) | (200.071) | - | (323.473) |
| Diğer maddi olmayan duran varlıklar | (1.896.706) | (114.764) | - | (2.011.470) |
| Toplam | (2.020.108) | (314.835) | - | (2.334.943) |
| Net defter değeri | 471.396 | | | 2.835.794 |

31 Aralık 2023

| Aktif Değeri | 1 Ocak 2023 | Giriş | Çıkış | 31 Aralık 2023 |
|-------------------------------------|------------------|------------------|-------|------------------|
| Haklar | 337.670 | 2.643.542 | - | 2.981.212 |
| Diğer maddi olmayan duran varlıklar | 2.153.834 | 35.684 | - | 2.189.518 |
| Toplam | 2.491.504 | 2.679.226 | - | 5.170.730 |

| Birikmiş Amortisman (-) | Dönem | | | 31 Aralık 2023 |
|-------------------------------------|--------------------|------------------|-------|--------------------|
| | 1 Ocak 2023 | Amortismanı | Çıkış | |
| Haklar | (123.402) | (306.055) | - | (429.457) |
| Diğer maddi olmayan duran varlıklar | (1.896.706) | (153.659) | - | (2.050.365) |
| Toplam | (2.020.108) | (459.714) | - | (2.479.822) |
| Net defter değeri | 471.396 | | | 2.690.908 |

31 Aralık 2022

| Aktif Değeri | 1 Ocak 2022 | Giriş | Çıkış | 31 Aralık 2022 |
|-------------------------------------|------------------|----------------|-------|------------------|
| Haklar | 223.838 | 113.832 | - | 337.670 |
| Diğer maddi olmayan duran varlıklar | 2.153.834 | - | - | 2.153.834 |
| Toplam | 2.377.672 | 113.832 | - | 2.491.504 |

| Birikmiş Amortisman (-) | Dönem | | | 31 Aralık 2022 |
|-------------------------------------|--------------------|------------------|-------|--------------------|
| | 1 Ocak 2022 | Amortismanı | Çıkış | |
| Haklar | (46.917) | (76.485) | - | (123.402) |
| Diğer maddi olmayan duran varlıklar | (1.754.289) | (142.417) | - | (1.896.706) |
| Toplam | (1.801.206) | (218.902) | - | (2.020.108) |
| Net defter değeri | 576.466 | | | 471.396 |



Armada Gıda Ticaret ve Sanayi Anonim Şirketi
30 Eylül 2024,30 Eylül 2023,31 Aralık 2023,31 Aralık 2022 ve 31 Aralık 2021
Hesap Dönemlerine Ait Konsolide Finansal Tabloları Tamamlayıcı Notlar
(Tutarlar, aksi belirtilmedikçe, Türk Lirası ("TL") olarak gösterilmiştir)

31 Aralık 2021

| Aktif Değeri | 1 Ocak 2021 | Giriş | Çıkış | 31 Aralık 2021 |
|-------------------------------------|------------------|----------------|-------|------------------|
| Haklar | - | 223.838 | - | 223.838 |
| Diğer maddi olmayan duran varlıklar | 1.726.584 | 427.250 | - | 2.153.834 |
| Toplam | 1.726.584 | 651.088 | - | 2.377.672 |

| Birikmiş Amortisman (-) | Dönem | | | 31 Aralık 2021 |
|-------------------------------------|--------------------|-----------------|-------|--------------------|
| | 1 Ocak 2021 | Amortismanı | Çıkış | |
| Haklar | - | (46.917) | - | (46.917) |
| Diğer maddi olmayan duran varlıklar | (1.726.584) | (27.705) | - | (1.754.289) |
| Toplam | (1.726.584) | (74.622) | - | (1.801.206) |
| Net defter değeri | - | - | - | 576.466 |

Diğer Bilgiler

-Aktif değerler üzerindeki sigorta tutarı Not.13 'te açıklanmıştır.

-Maddi olmayan duran varlıkların amortisman gideri ve itfa paylarının gider yerlerine göre dağılımına Not.19'da yer verilmiştir.

12 Çalışanlara Sağlanan Faydalar Kapsamında Borçlar

Grup'un çalışanlara sağlanan faydalar kapsamında borçları aşağıda açıklanmıştır.

| Hesap Adı | 30 Eylül 2024 | 31 Aralık 2023 | 31 Aralık 2022 | 31 Aralık 2021 |
|--|-------------------|------------------|------------------|------------------|
| Ücret borçları (*) | 14.289.207 | - | - | - |
| Ödenecek SGK kesintileri | 4.790.546 | 7.304.229 | 3.102.133 | 1.953.656 |
| Ödenecek vergi, harç ve diğer kesintiler | 2.449.756 | 1.560.587 | 826.710 | 614.271 |
| Toplam | 21.529.509 | 8.864.816 | 3.928.843 | 2.567.927 |

(*) Grup yeni bir yıla girilecek olan Aralık aylarında personel maaşlarını, ay kapanmadan önce ödemektedir. Bu nedenle Aralık dönemlerinde ücret borcu bulunmamaktadır. 30 Eylül 2024 tarihinde sona eren dönem itibarıyla tahakkuk eden 14.289.207 TL ücret borçları 2 Ekim 2024 tarihinde ödenerek kapatılmıştır.

13 Karşılıklar, Koşullu Varlık ve Yükümlülükler

Kısa Vadeli Karşılıklar:

| Hesap Adı | 30 Eylül 2024 | 31 Aralık 2023 | 31 Aralık 2022 | 31 Aralık 2021 |
|--|-------------------|-------------------|-------------------|-------------------|
| Çalışanlara sağlanan faydalara ilişkin karşılıklar | 6.206.219 | 4.539.995 | 2.885.210 | 1.699.811 |
| <i>İzin karşılığı</i> | <i>6.206.219</i> | <i>4.539.995</i> | <i>2.885.210</i> | <i>1.699.811</i> |
| Diğer kısa vadeli karşılıklar | 9.744.053 | 9.954.755 | 9.149.224 | 10.871.772 |
| <i>Dava karşılığı</i> | <i>9.744.053</i> | <i>9.954.755</i> | <i>9.149.224</i> | <i>10.871.772</i> |
| Toplam | 15.950.272 | 14.494.750 | 12.034.434 | 12.571.583 |

Dava ve izin karşılıklarına ilişkin hareket tablosu aşağıdaki gibidir:

30 Eylül 2024

| | Dava karşılığı | İzin karşılığı | Toplam |
|-----------------------------|------------------|------------------|-------------------|
| 1 Ocak, dönem başı | | | |
| Dönem gideri | 9.954.754 | 4.539.994 | 14.494.748 |
| Ödeme / iptal (-) | 4.701.708 | 6.206.219 | 10.907.927 |
| Kur farkı | (2.468.108) | (4.539.994) | (7.008.102) |
| Parasal (kazanç) / kayıp | 183.238 | - | 183.238 |
| | (2.627.539) | - | (2.627.539) |
| 30 Eylül, dönem sonu | 9.744.053 | 6.206.219 | 15.950.272 |



Armada Gıda Ticaret ve Sanayi Anonim Şirketi
30 Eylül 2024,30 Eylül 2023,31 Aralık 2023,31 Aralık 2022 ve 31 Aralık 2021
Hesap Dönemlerine Ait Konsolide Finansal Tabloları Tamamlayıcı Notlar
(Tutarlar, aksi belirtilmedikçe, Türk Lirası ("TL") olarak gösterilmiştir)

30 Eylül 2023

| | Dava karşılığı | İzin karşılığı | Toplam |
|-----------------------------|------------------|------------------|-------------------|
| 1 Ocak, dönem başı | 9.149.225 | 2.885.209 | 12.034.434 |
| Dönem gideri | 4.931.723 | 4.317.454 | 9.249.177 |
| Ödeme / iptal (-) | (1.586.491) | (2.885.209) | (4.471.700) |
| Kur farkı | 462.082 | - | 462.082 |
| Parasal (kazanç) / kayıp | (3.001.784) | 222.541 | (2.779.243) |
| 30 Eylül, dönem sonu | 9.954.755 | 4.539.995 | 14.494.750 |

31 Aralık 2023

| | Dava karşılığı | İzin karşılığı | Toplam |
|------------------------------|------------------|------------------|-------------------|
| 1 Ocak, dönem başı | 9.149.225 | 2.885.209 | 12.034.434 |
| Dönem gideri | 5.274.019 | 4.539.994 | 9.814.013 |
| Ödeme / iptal (-) | (1.442.854) | (2.885.209) | (4.328.063) |
| Kur farkı | 570.963 | - | 570.963 |
| Parasal (kazanç) / kayıp | (3.596.599) | - | (3.596.599) |
| 31 Aralık, dönem sonu | 9.954.754 | 4.539.994 | 14.494.748 |

31 Aralık 2022

| | Dava karşılığı | İzin karşılığı | Toplam |
|------------------------------|------------------|------------------|-------------------|
| 1 Ocak, dönem başı | 10.871.771 | 1.699.811 | 12.571.582 |
| Dönem gideri | 2.060.636 | 2.885.210 | 4.945.846 |
| Ödeme / iptal (-) | - | (1.034.768) | (1.034.768) |
| Kur farkı | 470.339 | - | 470.339 |
| Parasal (kazanç) / kayıp | (4.253.521) | (665.044) | (4.918.565) |
| 31 Aralık, dönem sonu | 9.149.225 | 2.885.209 | 12.034.434 |

31 Aralık 2021

| | Dava karşılığı | İzin karşılığı | Toplam |
|------------------------------|-------------------|------------------|-------------------|
| 1 Ocak, dönem başı | 9.963.493 | 1.360.998 | 11.324.491 |
| Dönem gideri | 2.699.654 | 1.699.810 | 4.399.464 |
| Ödeme / iptal (-) | - | (1.000.139) | (1.000.139) |
| Kur farkı | 850.376 | - | 850.376 |
| Parasal (kazanç) / kayıp | (2.641.752) | (360.858) | (3.002.610) |
| 31 Aralık, dönem sonu | 10.871.771 | 1.699.811 | 12.571.582 |

Grup aleyhine açılmış ve sürmekte olan davaların önemli bir kısmı ayrılan personel tarafından tazminat veya işten çıkarmaya ilişkin tazminat taleplerinden ve haksız sözleşme fesihlerinden oluşturmaktadır. Davaların Grup aleyhine sonuçlanma ve işveren mali sorumluluk kapsamında olmayan tamamı için karşılık ayrılmıştır.



Armada Gıda Ticaret ve Sanayi Anonim Şirketi
30 Eylül 2024, 30 Eylül 2023, 31 Aralık 2022 ve 31 Aralık 2021
Hesap Dönemlerine Ait Konsolide Finansal Tabloları Tamamlayıcı Notlar
(Tutarlar, aksi belirtilmedikçe, Türk Lirası ("TL") olarak gösterilmiştir)

i) Pasife Yer Almayan Taahhütler:

Aşağıdaki dönemler itibarıyla Grup'un verilen teminat/rehin/ipotek pozisyonuna ilişkin tablosu aşağıdaki gibidir:

| Teminat Mektupları | 30 Eylül 2024 | | 31 Aralık 2023 | | 31 Aralık 2022 | | 31 Aralık 2021 | | |
|--------------------------------|---------------|-------------|----------------|-------------|----------------|-------------|----------------|-------------|--------------|
| | Döviz Cinsi | Döviz Tutar | TL Karşılığı | Döviz Tutar | TL Karşılığı | Döviz Tutar | TL Karşılığı | Döviz Tutar | TL Karşılığı |
| Verilen teminat mektupları | TL | - | 258.255.818 | - | 387.229.207 | - | 251.677.298 | - | 40.574.290 |
| Verilen teminat mektupları | USD | 2.500.000 | 85.302.500 | - | - | 262.500 | 10.987.754 | 11.069.746 | 542.587.602 |
| Verilen rehinler (stok-makine) | TL | - | 1.803.829 | - | - | - | - | - | 271.303.024 |
| Verilen rehinler (stok-makine) | USD | 22.891.474 | 781.079.998 | 14.395.069 | 575.727.020 | 22.732.034 | 951.519.876 | 12.985.941 | 636.510.587 |

ii) Grup'un Verdiği Diğer TRİ'lerin Dağılımı ve Özkaynaklara Oranı:

| Şirket Tarafından Verilen Teminat Rehlin İpotek (TRİ)Yer | 30 Eylül 2024 | | 31 Aralık 2023 | | 31 Aralık 2022 | | 31 Aralık 2021 | |
|---|---------------|----------------------|----------------|----------------------|----------------|----------------------|----------------|----------------------|
| | Döviz tutarı | TL karşılığı | Döviz tutarı | TL karşılığı | Döviz tutarı | TL karşılığı | Döviz tutarı | TL karşılığı |
| A. Kendi tüzel kişiliği adına verilmiş olan trİ'lerin toplam tutarı | - | 2.764.250.145 | - | 2.262.785.229 | - | 2.574.573.356 | - | 1.490.975.503 |
| Teminat mektubu (TL) | - | 258.255.818 | - | 387.229.207 | - | 251.677.298 | - | 40.574.290 |
| Teminat mektubu (USD) | 2.500.000 | 85.302.500 | - | - | 262.500 | 10.987.754 | 11.069.746 | 542.587.602 |
| İpotek (USD) | 48.000.000 | 1.637.808.000 | 32.500.000 | 1.299.829.002 | 32.500.000 | 1.360.388.428 | - | - |
| İpotek (TL) | - | - | - | - | - | - | - | - |
| Rehin (USD) | 22.891.474 | 781.079.998 | 14.395.069 | 575.727.020 | 22.732.034 | 951.519.876 | 12.985.941 | 636.510.587 |
| Rehin (TL) | - | 1.803.829 | - | - | - | - | - | 271.303.024 |
| B. Tam konsolidasyon kapsamına dahil edilen | - | - | - | - | - | - | - | - |
| -ortaklıklar lehine verilmiş olan trİ'lerin toplam tutarı | - | - | - | - | - | - | - | - |
| C. Olağan ticari faaliyetlerin yürütülmesi | - | - | - | - | - | - | - | - |
| -amacıyla diğer 3. kişilerin borcunu temin | - | - | - | - | - | - | - | - |
| -için verilmiş olan trİ'lerin toplam tutarı | - | - | - | - | - | - | - | - |
| D. Diğer verilen trİ'lerin toplam tutarı | - | 90.000.000 | - | 217.376.000 | - | 201.474.439 | - | 330.961.249 |
| i. Ana ortak lehine verilmiş olan trİ'lerin toplam tutarı | - | - | - | - | - | - | - | - |
| ii. B ve C maddeleri kapsamına girmeyen diğer grup şirketleri | - | - | - | - | - | - | - | - |
| - lehine verilmiş olan trİ'lerin toplam tutarı kefalet | - | 90.000.000 | - | 217.376.000 | - | 201.474.439 | - | 330.961.249 |
| -kefaletler (TL) | - | 90.000.000 | - | 217.376.000 | - | 201.474.439 | - | 330.961.249 |
| iii. C maddesi kapsamına girmeyen 3. kişiler lehine | - | - | - | - | - | - | - | - |
| -Verilmiş olan trİ'lerin toplamı | - | - | - | - | - | - | - | - |
| Toplam | - | 2.854.250.145 | - | 2.480.161.229 | - | 2.776.047.795 | - | 1.821.936.752 |

30 Eylül 2024 tarihi itibarıyla Grup'un vermiş olduğu diğer TRİ'lerin Grup özkaynaklarına oranı % 5'dir. (31 Aralık 2023:%13, 31 Aralık 2022: %14, 31 Aralık 2021: %26). Verilen kefaletlere ilişkin tutarlar ilişki taraflar lehine verilen toplam kefalet limitleri olup, Grup bu kefaletlerden ilişki taraf şirketlerinin kullandığı kredi riski kadar sorumluluğa sahiptir.

Armada Gıda Ticaret ve Sanayi Anonim Şirketi
30 Eylül 2024,30 Eylül 2023,31 Aralık 2023,31 Aralık 2022 ve 31 Aralık 2021
Hesap Dönemlerine Ait Konsolide Finansal Tabloları Tamamlayıcı Notlar
(Tutarlar, aksi belirtilmedikçe, Türk Lirası ("TL") olarak gösterilmiştir)

iii) Aktiflerin Sigorta Tutarı:

30 Eylül 2024 tarihi itibarıyla aktifler çeşitli risklere karşı sigortalanmıştır. Aktifler üzerindeki sigorta tutarı bilgileri aşağıda açıklanmıştır.

30 Eylül 2024

| Sigortalanan aktifin cinsi | Sigorta Şirketi | Sigorta tutarı | Sigorta başlama tarihi | Sigorta bitiş tarihi |
|----------------------------|-----------------|----------------------|------------------------|----------------------|
| Binalar | Aksigorta | 229.364.764 | 22 Nisan 2024 | 22 Nisan 2025 |
| Makine ve tesisatlar | Aksigorta | 298.410.011 | 22 Nisan 2024 | 22 Nisan 2025 |
| Emtia | Aksigorta | 3.703.222.268 | 22 Nisan 2024 | 22 Nisan 2025 |
| Demirbaşlar | Aksigorta | 14.381.719 | 22 Nisan 2024 | 22 Nisan 2025 |
| Toplam | | 4.245.378.762 | | |

31 Aralık 2023

| Sigortalanan aktifin cinsi | Sigorta Şirketi | Sigorta tutarı | Sigorta başlama tarihi | Sigorta bitiş tarihi |
|----------------------------|-----------------|----------------------|------------------------|----------------------|
| Binalar | Aksigorta | 267.146.952 | 22 Nisan 2023 | 22 Nisan 2024 |
| Makine ve tesisatlar | Aksigorta | 974.393.308 | 22 Nisan 2023 | 22 Nisan 2024 |
| Emtia | Aksigorta | 2.560.961.000 | 22 Nisan 2023 | 22 Nisan 2024 |
| Demirbaşlar | Aksigorta | 15.488.040 | 22 Nisan 2023 | 22 Nisan 2024 |
| Toplam | | 3.817.989.300 | | |

31 Aralık 2022

| Sigortalanan aktifin cinsi | Sigorta Şirketi | Sigorta tutarı | Sigorta başlama tarihi | Sigorta bitiş tarihi |
|----------------------------|-----------------|----------------------|------------------------|----------------------|
| Binalar | Ak Sigorta | 343.737.779 | 22 Nisan 2022 | 22 Nisan 2023 |
| Makine ve tesisatlar | Ak Sigorta | 500.716.164 | 22 Nisan 2022 | 22 Nisan 2023 |
| Emtia | Ak Sigorta | 1.009.997.876 | 22 Nisan 2022 | 22 Nisan 2023 |
| Demirbaşlar | Ak Sigorta | 7.499.327 | 22 Nisan 2022 | 22 Nisan 2023 |
| Toplam | | 1.861.951.146 | | |

31 Aralık 2021

| Sigortalanan aktifin cinsi | Sigorta Şirketi | Sigorta tutarı | Sigorta başlama tarihi | Sigorta bitiş tarihi |
|----------------------------|-----------------|----------------------|------------------------|----------------------|
| Binalar | Ankara Sigorta | 138.121.161 | 21 Ekim 2021 | 21 Ekim 2022 |
| Makine ve tesisatlar | Ankara Sigorta | 373.988.502 | 21 Ekim 2021 | 21 Ekim 2022 |
| Emtia | Ankara Sigorta | 2.114.474.648 | 21 Ekim 2021 | 21 Ekim 2022 |
| Demirbaş | Ankara Sigorta | 4.412.817 | 21 Ekim 2021 | 21 Ekim 2022 |
| Toplam | | 2.630.997.128 | | |

14 Çalışanlara Sağlanan Faydalar

| Hesap Adı | 30 Eylül 2024 | 31 Aralık 2023 | 31 Aralık 2022 | 31 Aralık 2021 |
|---------------------------|------------------|------------------|------------------|------------------|
| Kıdem tazminatı karşılığı | 2.671.243 | 3.188.911 | 1.788.157 | 2.310.586 |
| Toplam | 2.671.243 | 3.188.911 | 1.788.157 | 2.310.586 |

Yürürlükteki İş Kanunu hükümleri uyarınca, çalışanlardan kıdem tazminatına hak kazanacak şekilde iş sözleşmesi sona erenlere, hak kazandıkları yasal kıdem tazminatlarının ödenmesi yükümlülüğü vardır. Bu tazminatlar, işten ayrılma veya çıkarılma tarihindeki ücret esas alınarak çalışan her yıl için 30 günlük ücret üzerinden hesaplanmaktadır. 30 Eylül 2024 tarihi itibarıyla ödenecek kıdem tazminatı 41.828,42 TL tavanına tabidir. (31 Aralık 2023: 35.058,58, 31 Aralık 2022: 19.982,83 TL, 31 Aralık 2021: 10.848,59 TL.)

Kıdem tazminatı yükümlülüğü yasal olarak herhangi bir fonlamaya tabi değildir.

Kıdem tazminatı yükümlülüğü, Grup'un çalışanlarının emekli olmasından doğan gelecekteki olası yükümlülüğün bugünkü değerinin tahminine göre hesaplanır. TMS 19 ("Çalışanlara Sağlanan Faydalar"), Grup'un yükümlülüklerini tanımlanmış fayda planları kapsamında aktüeryal değerlendirme yöntemleri kullanılarak geliştirilmesini öngörür. Buna uygun olarak, toplam yükümlülüklerin hesaplanmasında kullanılan aktüeryal varsayımlar aşağıda belirtilmiştir:

Esas varsayım, her hizmet yılı için olan azami yükümlülüğün enflasyona paralel olarak artmasıdır. Dolayısıyla, uygulanan iskonto oranı, gelecek enflasyon etkilerinin düzeltilmesinden sonraki beklenen reel oranı ifade eder.

30 Eylül 2024 tarihi itibarıyla, ekli finansal tablolarda karşılıklar, çalışanların emekliliğinden kaynaklanan geleceğe ait olası yükümlülüğünün bugünkü değeri tahmin edilerek hesaplanır. 30 Eylül 2024 tarihi itibarıyla karşılıklar % 24,74 yıllık enflasyon oranı ve % 25 faiz oranı varsayımına göre, % 0,21 reel iskonto oranı ile hesaplanmıştır.



Armada Gıda Ticaret ve Sanayi Anonim Şirketi
30 Eylül 2024,30 Eylül 2023,31 Aralık 2023,31 Aralık 2022 ve 31 Aralık 2021
Hesap Dönemlerine Ait Konsolide Finansal Tabloları Tamamlayıcı Notlar
(Tutarlar, aksi belirtilmedikçe, Türk Lirası ("TL") olarak gösterilmiştir)

Kıdem tazminatı karşılığının dönem içindeki hareketleri aşağıdaki gibidir.

| | 1 Ocak - 30 Eylül 2024 | 1 Ocak- 30 Eylül 2023 | 1 Ocak- 31 Aralık 2023 | 1 Ocak- 31 Aralık 2022 | 1 Ocak- 31 Aralık 2021 |
|-----------------------------|---------------------------|--------------------------|---------------------------|---------------------------|---------------------------|
| 1 Ocak, dönem başı | 3.188.911 | 1.788.157 | 1.788.157 | 2.310.586 | 4.555.903 |
| Ödeme (-) | (8.487.944) | (1.443.965) | (2.177.056) | (1.228.803) | (1.916.809) |
| Faiz maliyeti | 85.780 | 279.353 | 131.563 | 77.246 | 240.774 |
| Cari hizmet maliyeti | 8.223.704 | 1.888.496 | 2.838.357 | 823.442 | 804.975 |
| Aktüeryal kayıp / (kazanç) | 502.499 | 182.495 | 1.264.438 | 709.692 | (166.290) |
| Parasal (kazanç) / kayıp | (841.707) | (504.665) | (656.548) | (904.006) | (1.207.967) |
| 30 Eylül, dönem sonu | 2.671.243 | 2.189.871 | 3.188.911 | 1.788.157 | 2.310.586 |

15 Diğer Varlık ve Yükümlülükler

Grup'un dönem sonları itibariyle diğer dönen varlıkları aşağıda açıklanmıştır.

| Hesap Adı | 30 Eylül 2024 | 31 Aralık 2023 | 31 Aralık 2022 | 31 Aralık 2021 |
|--------------------|-------------------|------------------|----------------|-------------------|
| Devreden kdv (*) | 88.711.265 | 5.043.793 | 458.374 | 47.181.613 |
| Personel avansları | 50.005 | - | - | - |
| Toplam | 88.761.270 | 5.043.793 | 458.374 | 47.181.613 |

(*) Devreden kdv indirimli orana tabi satışlardan kaynaklanmakta olup, Grup 'un alımlarına ait kdv oranları genellikle %1,%10 ve %20 olmak üzere üç farklı dilimde uygulanmakta olup, indirimli oran tabi satışları ihracatlardan dolayı %0 ve genel olarak %1 ve %10 kdv 'li olarak gerçekleşmektedir. Bu nedenle Grup 'ta genel olarak devreden kdv doğmakta ve bu devreden kdv 'ler iade olarak alınmaktadır.

16 Özkaynaklar

i) Sermaye / Karşılıklı İştirak Sermaye Düzeltmesi

Grup'un sermaye yapısı aşağıdaki gibidir:

| Pay sahibi | 30 Eylül 2024 | | 31 Aralık 2023 | | 31 Aralık 2022 | | 31 Aralık 2021 | |
|-------------------------------|--------------------|------------|--------------------|------------|-------------------|------------|-------------------|------------|
| | Tutarı | Pay (%) | Tutarı | Pay (%) | Tutarı | Pay (%) | Tutarı | Pay (%) |
| Fethi Kalıpçı Sönmez | 85.793.760 | 39 | 85.793.760 | 39 | 37.514.400 | 39 | 21.506.100 | 22 |
| Sadettin Saygın Sönmez | 87.993.600 | 40 | 87.993.600 | 40 | 38.808.000 | 40 | 22.799.700 | 24 |
| Zeki Sönmez | - | - | - | - | - | - | 32.016.600 | 33 |
| Mehmet Hayri Sönmez | 24.198.240 | 11 | 24.198.240 | 11 | 10.995.600 | 11 | 10.995.600 | 11 |
| Armada Anadolu Gıda San. A.Ş. | 21.998.400 | 10 | 21.998.400 | 10 | 9.702.000 | 10 | 9.702.000 | 10 |
| Toplam | 219.984.000 | 100 | 219.984.000 | 100 | 97.020.000 | 100 | 97.020.000 | 100 |

Pay adedi ve hisse şirketleri ve imtiyazlar:

Grup'un sermayesi 219.984.000 TL'dir. Grup'un sermayesi beheri 1,00 TL değerinde 219.984.000 adet paya ayrılmıştır. (31 Aralık 2023: 219.984.000 TL ve 219.984.000 adet pay, 31 Aralık 2022: 97.020.000 TL ve 12.000 adet pay, 31 Aralık 2021: 97.020.000 ve 12.000 adet pay.)

ii)Kardan Ayrılan Kısıtlanmış Yedekler

Kardan ayrılan kısıtlanmış yedekler, yasal yedeklerden oluşmaktadır. Türk Ticaret Kanunu'na göre, genel kanuni yedek akçe, şirketin ödenmiş sermayesinin %20'sine ulaşılmaya kadar, yıllık karın %5'i olarak ayrılır. Bu sınıra ulaşıldıktan sonra da,pay sahiplerine %5 oranında kâr payı ödendikten sonra, kârdan pay alacak kişilere dağıtılacak toplam tutarın %10'u genel kanuni yedek akçeye eklenir. Türk Ticaret Kanunu'na göre, genel kanuni yedek akçe sermayenin veya çıkarılmış sermayenin yarısını aşmadığı takdirde, sadece zararların kapatılmasına, işlerin iyi gitmediği zamanlarda işletmeyi devam ettirmeye veya işsizliğin önüne geçmeye ve sonuçlarını halifletmeye elverişli önlemler alınması için kullanılabilir.

| Hesap Adı | 30 Eylül 2024 | 31 Aralık 2023 | 31 Aralık 2022 | 31 Aralık 2021 |
|-------------------------------------|---------------|----------------|----------------|----------------|
| Kardan ayrılan kısıtlanmış yedekler | 42.263 | 42.263 | 42.263 | 42.263 |
| Toplam | 42.263 | 42.263 | 42.263 | 42.263 |



Armada Gıda Ticaret ve Sanayi Anonim Şirketi

30 Eylül 2024,30 Eylül 2023,31 Aralık 2023,31 Aralık 2022 ve 31 Aralık 2021

Hesap Dönemlerine Ait Konsolide Finansal Tabloları Tamamlayıcı Notlar

(Tutarlar, aksi belirtilmedikçe, Türk Lirası ("TL") olarak gösterilmiştir)

iii) Geçmiş Yıl Kâr / Zararları

| Hesap Adı | 30 Eylül 2024 | 31 Aralık 2023 | 31 Aralık 2022 | 31 Aralık 2021 |
|------------------------------------|--------------------|--------------------|--------------------|-------------------|
| Geçmiş yıllar kar veya (zararları) | 568.800.678 | 304.778.848 | 495.750.711 | 30.497.944 |
| Toplam | 568.800.678 | 304.778.848 | 495.750.711 | 30.497.944 |

Sermaye Piyasası Kurul Karar Organının 7 Mart 2024 tarih ve 14/382 sayılı kararı uyarınca açıklandığı üzere ve;

Vergi Usul Kanunu ile 30 Aralık 2023 tarihli ve 32415 (2. Mükerrer) sayılı Resmi Gazete'de yayımlanan ilgili Tebliğ'e göre Vergi Usul Kanunu uyarınca hazırlanan 30 Eylül 2024 tarihli bilanço enflasyon muhasebesi uygulaması kapsamında Türkiye İstatistik Kurumunca yayımlanan Üretici Fiyatları Genel Endeksleri (ÜFE) kullanılmak suretiyle düzeltilmiştir. İlişikteki finansal tablolar ise TMS 29 uyarınca Türkiye İstatistik Kurumu tarafından yayımlanan Tüketici Fiyat Endeksleri (TÜFE) kullanılmak suretiyle enflasyon düzeltilmesine tabi tutulmuş ve nihayetinde cari ve önceki raporlama dönemine ait tutarlar 30 Eylül 2024 tarihindeki satın alma gücü cinsinden ifade edilmiştir. Vergi Usul Kanunu ve TMS 29 enflasyon muhasebesi uygulamasında farklı endekslerin kullanılması ve TMS 29 uygulamasında önceki raporlama dönemlerine ait tutarların da düzeltilerek 30 Eylül 2024 satın alma gücüne getirilmesi nedeniyle; "Sermaye Düzeltme Farkları", "Kardan Ayrılan Kısıtlanmış Yedekler" kalemlerine ilişkin Vergi Usul Kanunu'na göre hazırlanan bilançoda yer alan tutarlar ile TMS/TFRS uyarınca hazırlanan finansal tablolarda yer alan tutarlar arasında farklar oluşmuştur.

Söz konusu farklara ayrıntılarıyla aşağıda yer verilmiştir:

| 30 Eylül 2024 | Sermaye düzeltmesi farkları | Yasal yedekler |
|----------------------------------|-----------------------------|-----------------|
| TMS/TFRS finansal tablolara göre | 664.339.874 | 42.263 |
| Vergi usul kanunlarına göre | 558.767.343 | 54.392 |
| Fark | 105.572.531 | (12.129) |

| 31 Aralık 2023 | Sermaye düzeltmesi farkları | Yasal yedekler |
|----------------------------------|-----------------------------|-----------------|
| TMS/TFRS finansal tablolara göre | 664.339.874 | 42.263 |
| Vergi usul kanunlarına göre | 558.767.343 | 54.392 |
| Fark | 105.572.531 | (12.129) |

| 31 Aralık 2022 | Sermaye düzeltmesi farkları | Yasal yedekler |
|----------------------------------|-----------------------------|-----------------|
| TMS/TFRS finansal tablolara göre | 577.394.293 | 42.263 |
| Vergi usul kanunlarına göre | 533.981.228 | 54.392 |
| Fark | 43.413.065 | (12.129) |

| 31 Aralık 2021 | Sermaye düzeltmesi farkları | Yasal yedekler |
|----------------------------------|-----------------------------|-----------------|
| TMS/TFRS finansal tablolara göre | 577.394.293 | 42.263 |
| Vergi usul kanunlarına göre | 533.981.228 | 54.392 |
| Fark | 43.413.065 | (12.129) |

iv) Kar veya Zararda Yeniden Sınıflandırılmayacak Birikmiş Diğer Kapsamlı Gelirler veya Giderler


Özkaynaklar altında muhasebeleştirilen kar veya zararda yeniden sınıflandırılmayacak birikmiş diğer kapsamlı gelirler veya giderlerine ilişkin detay aşağıdaki gibidir:

| Hesap Adı | 30 Eylül 2024 | 31 Aralık 2023 | 31 Aralık 2022 | 31 Aralık 2021 |
|---|--------------------|--------------------|--------------------|--------------------|
| Maddi duran varlık değer artış fonu (not:10) | 378.824.513 | 541.594.064 | 316.569.501 | 152.840.046 |
| Aktüeryal kazanç ve kayıplar (not:14) | (1.683.962) | (1.382.431) | (117.992) | 971.982 |
| Ertelenmiş vergi etkisi (not:23) | (70.709.056) | (104.898.106) | (59.507.643) | (32.454.977) |
| Kar veya zararda yeniden sınıflanmayacak -birikmiş diğer kapsamlı gelir/(giderler) | 306.431.495 | 435.313.527 | 256.943.866 | 121.357.051 |

vii) Kar veya Zararda Yeniden Sınıflandırılacak Birikmiş Diğer Kapsamlı Gelirler veya Giderler

Özkaynaklar altında muhasebeleştirilen kar veya zararda yeniden sınıflandırılacak birikmiş diğer kapsamlı gelirler veya giderlerine ilişkin detay aşağıdaki gibidir:

| Hesap Adı | 30 Eylül 2024 | 31 Aralık 2023 | 31 Aralık 2022 | 31 Aralık 2021 |
|--|----------------------|----------------------|---------------------|----------------|
| Nakit akış riskinden korunma kazanç/(kayıpları) | (378.972.818) | (319.129.939) | (46.818.795) | - |
| Yabancı para çevrim farkları | 1.209.224 | 592.797 | - | - |
| Ertelenmiş vergi etkisi (not:23) | 94.743.204 | 84.383.650 | 11.704.698 | - |
| Kar veya zararda yeniden sınıflanacak -birikmiş diğer kapsamlı gelir/(giderler) | (283.020.390) | (234.153.492) | (35.114.097) | - |



Armada Gıda Ticaret ve Sanayi Anonim Şirketi
 30 Eylül 2024,30 Eylül 2023,31 Aralık 2023,31 Aralık 2022 ve 31 Aralık 2021
 Hesap Dönemlerine Ait Konsolide Finansal Tabloları Tamamlayıcı Notlar
 (Tutarlar, aksi belirtilmedikçe, Türk Lirası ("TL") olarak gösterilmiştir)

17 Hasılat ve Satışların Maliyeti

Grup'un hasılat ve satışların maliyeti aşağıda açıklanmıştır.

| Hesap Adı | 1 Ocak - 30 Eylül 2024 | 1 Ocak - 30 Eylül 2023 | 1 Ocak - 31 Aralık 2023 | 1 Ocak - 31 Aralık 2022 | 1 Ocak - 31 Aralık 2021 |
|----------------------------------|---------------------------|---------------------------|----------------------------|----------------------------|----------------------------|
| Hasılat | 5.414.509.758 | 5.893.179.575 | 8.218.147.677 | 7.790.529.073 | 6.263.841.599 |
| Yurtiçi satışlar | 2.407.713.592 | 2.246.838.387 | 2.737.761.169 | 2.993.193.072 | 2.136.536.583 |
| Yurtdışı satışlar | 3.095.815.796 | 3.692.349.001 | 5.555.067.074 | 4.823.499.949 | 4.157.992.858 |
| Diğer satış gelirleri | 447.973 | 7.765.365 | 8.803.181 | 15.847.516 | 9.838.865 |
| Satıştan iadeler (-) | (36.883.227) | (10.353.821) | (13.477.517) | (22.044.267) | (27.339.407) |
| Satış indirimleri (-) | (52.584.376) | (43.419.357) | (70.006.230) | (19.967.197) | (13.187.309) |
| Satışların maliyeti (-) | (4.501.057.877) | (4.997.030.216) | (7.093.476.819) | (7.000.682.219) | (5.567.230.934) |
| Satılan mamul maliyeti | (4.370.022.887) | (4.901.574.122) | (6.958.329.410) | (6.914.839.620) | (5.506.607.663) |
| Amortisman giderleri | (36.990.168) | (33.708.506) | (35.992.066) | (33.144.380) | (22.070.179) |
| Personel giderleri | (87.714.644) | (58.623.376) | (95.305.814) | (50.094.343) | (37.023.182) |
| Kıdem ve izin karşılık giderleri | (6.330.178) | (3.124.212) | (3.849.529) | (2.603.876) | (1.529.910) |
| Brüt kar / (zarar) | 913.451.881 | 896.149.359 | 1.124.670.858 | 789.846.854 | 696.610.656 |

18 Pazarlama Satış ve Dağıtım Giderleri, Genel Yönetim Giderleri, Araştırma ve Geliştirme Giderleri


Grup'un faaliyet giderleri aşağıda açıklanmıştır.

| Hesap Adı | 1 Ocak - 30 Eylül 2024 | 1 Ocak - 30 Eylül 2023 | 1 Ocak - 31 Aralık 2023 | 1 Ocak - 31 Aralık 2022 | 1 Ocak - 31 Aralık 2021 |
|---|---------------------------|---------------------------|----------------------------|----------------------------|----------------------------|
| Pazarlama, satış ve dağıtım giderleri (-) | (328.755.048) | (302.868.064) | (412.345.368) | (292.645.054) | (173.747.649) |
| Genel yönetim giderleri (-) | (129.607.606) | (111.054.541) | (146.583.694) | (90.866.754) | (52.193.803) |
| Toplam | (458.362.654) | (413.922.605) | (558.929.062) | (383.511.808) | (225.941.452) |

19 Niteliklerine Göre Giderler

Grup'un niteliklerine göre giderleri aşağıda açıklanmıştır.

| Pazarlama, satış ve dağıtım giderleri (-) | 1 Ocak - 30 Eylül 2024 | 1 Ocak - 30 Eylül 2023 | 1 Ocak - 31 Aralık 2023 | 1 Ocak - 31 Aralık 2022 | 1 Ocak - 31 Aralık 2021 |
|---|---------------------------|---------------------------|----------------------------|----------------------------|----------------------------|
| Personel giderleri | (60.941.289) | (35.973.136) | (33.332.923) | (17.575.657) | (12.091.208) |
| Kıdem ve izin karşılık giderleri | (811.151) | (151.406) | (1.212.861) | (6.949) | (153.485) |
| Kira giderleri | (31.547.000) | (11.419.042) | (17.656.682) | (10.618.938) | (2.811.075) |
| Denetim ve danışmanlık giderleri | (1.710.642) | (474.690) | (2.319.319) | (3.068.562) | (3.981.762) |
| Nakliye,navlun ve liman giderleri | (183.525.287) | (188.843.022) | (283.364.769) | (210.394.768) | (118.818.240) |
| Analiz giderleri | (5.115.322) | (2.948.307) | (4.090.811) | (4.839.566) | (7.115.250) |
| Ürün satışlarına ilişkin komisyonlar | (7.662.659) | (23.495.996) | (29.850.271) | (6.927.142) | (5.058.917) |
| Ciro prim giderleri | - | - | (63.235) | (7.892.406) | (5.517.838) |
| Sigorta giderleri | (2.316.431) | (3.976.076) | (5.948.082) | (4.179.376) | (1.724.105) |
| Seyahat ve konaklama giderleri | (1.722.522) | (1.550.573) | (2.463.142) | (2.350.525) | (1.145.176) |
| Fuar,reklam ve tanıtım giderleri | (10.746.822) | (4.404.126) | (4.481.195) | (6.898.086) | (4.128.552) |
| Akaryakıt giderleri | (2.282.801) | (1.041.070) | (1.485.264) | (1.587.811) | (396.312) |
| Bakım onarım giderleri | (2.795.547) | (832.248) | (1.671.480) | (1.035.509) | (364.940) |
| Amortisman giderleri | (4.456.257) | (2.664.317) | (4.576.718) | (2.436.563) | (314.714) |
| Diğer giderler | (13.121.318) | (25.094.055) | (19.828.616) | (12.833.196) | (10.126.075) |
| Toplam | (328.755.048) | (302.868.064) | (412.345.368) | (292.645.054) | (173.747.649) |



Armada Gıda Ticaret ve Sanayi Anonim Şirketi
 30 Eylül 2024,30 Eylül 2023,31 Aralık 2023,31 Aralık 2022 ve 31 Aralık 2021
 Hesap Dönemlerine Ait Konsolide Finansal Tabloları Tamamlayıcı Notlar
 (Tutarlar, aksi belirtilmedikçe, Türk Lirası ("TL") olarak gösterilmiştir)

| | 1 Ocak - 30 Eylül 2024 | 1 Ocak - 30 Eylül 2023 | 1 Ocak - 31 Aralık 2023 | 1 Ocak - 31 Aralık 2022 | 1 Ocak - 31 Aralık 2021 |
|------------------------------------|---------------------------|---------------------------|----------------------------|----------------------------|----------------------------|
| Genel yönetim giderleri (-) | | | | | |
| Personel giderleri | (42.025.155) | (31.768.984) | (41.484.087) | (21.648.773) | (19.632.223) |
| Kıdem ve izin karşılık giderleri | (1.367.619) | (1.913.706) | (1.027.221) | (195.048) | (438.397) |
| Denetim ve danışmanlık giderleri | (16.635.894) | (15.219.410) | (17.446.683) | (15.408.068) | (9.915.672) |
| Huzur hakkı giderleri | (5.515.580) | (3.536.571) | (4.559.585) | (5.062.579) | (4.507.014) |
| Ofisle ilgili çeşitli giderler | (3.967.173) | (6.226.052) | (7.009.672) | (6.027.015) | (1.869.021) |
| İletişim ve yazılım giderleri | (8.341.034) | (4.836.017) | (5.885.433) | (2.464.168) | (1.270.492) |
| Elektrik,su doğalgaz giderleri | (1.251.853) | (3.578.839) | (4.257.911) | (4.422.734) | (868.542) |
| Bakım onarım giderleri | (1.005.588) | (975.216) | (1.453.257) | (1.317.288) | (1.051.555) |
| Sigorta giderleri | (3.296.214) | (2.867.463) | (4.445.831) | (2.475.661) | (665.431) |
| Vergi,resim ve harç giderleri | (3.321.869) | (2.536.745) | (2.871.112) | (926.193) | (1.075.726) |
| Akaryakıt giderleri | (1.605.343) | (1.333.389) | (1.806.348) | (1.797.731) | (574.661) |
| Seyahat ve konaklama giderleri | (8.721.647) | (6.425.365) | (8.756.278) | (4.950.556) | (527.841) |
| Amortisman giderleri | (15.933.846) | (13.315.378) | (25.669.820) | (21.563.077) | (7.998.385) |
| Temsil ve ağırlama giderleri | (650.503) | (1.285.631) | (1.626.388) | (692.103) | (680.459) |
| Servis ve taşıma giderleri | (3.074.806) | (3.049.333) | (3.647.436) | (217.257) | - |
| Diğer giderler | (12.893.482) | (12.186.442) | (14.636.632) | (1.698.503) | (1.118.384) |
| Toplam | (129.607.606) | (111.054.541) | (146.583.694) | (90.866.754) | (52.193.803) |

Personel giderlerinin kar veya zarar tablosu hesaplarına kaydedildiği tutarlar aşağıda belirtilmiştir.

| | 1 Ocak - 30 Eylül 2024 | 1 Ocak - 30 Eylül 2023 | 1 Ocak - 31 Aralık 2023 | 1 Ocak - 31 Aralık 2022 | 1 Ocak - 31 Aralık 2021 |
|---|---------------------------|---------------------------|----------------------------|----------------------------|----------------------------|
| Personel giderleri | | | | | |
| Satışların maliyeti (-) | (87.714.644) | (58.623.376) | (95.305.814) | (50.094.343) | (37.023.182) |
| Pazarlama, satış ve dağıtım giderleri (-) | (60.941.289) | (35.973.136) | (33.332.923) | (17.575.657) | (12.091.208) |
| Genel yönetim giderleri (-) | (42.025.155) | (31.768.984) | (41.484.087) | (21.648.773) | (19.632.223) |
| Toplam | (190.681.088) | (126.365.496) | (170.122.824) | (89.318.773) | (68.746.613) |

Amortisman giderleri ve itfa paylarının kar veya zarar tablosu hesaplarına kaydedildiği tutarlar aşağıda açıklanmıştır.

| | 1 Ocak - 30 Eylül 2024 | 1 Ocak - 30 Eylül 2023 | 1 Ocak - 31 Aralık 2023 | 1 Ocak - 31 Aralık 2022 | 1 Ocak - 31 Aralık 2021 |
|---|---------------------------|---------------------------|----------------------------|----------------------------|----------------------------|
| Amortisman giderleri | | | | | |
| Satışların maliyeti (-) | (36.990.168) | (33.708.506) | (35.992.066) | (33.144.380) | (22.070.179) |
| Pazarlama, satış ve dağıtım giderleri (-) | (4.456.257) | (2.664.317) | (4.576.718) | (2.436.563) | (314.714) |
| Genel yönetim giderleri (-) | (15.933.846) | (13.315.378) | (25.669.820) | (21.563.077) | (7.998.385) |
| Toplam | (57.380.271) | (49.688.201) | (66.238.604) | (57.144.020) | (30.383.278) |

Grup'un, KGK'nın 30 Mart 2023 tarihinde mükerrer Resmi Gazete'de yayımlanan Kurul Kararına istinaden hazırladığı ve hazırlama esasları 19 Ağustos 2023 tarihli KGK yazısını temel alan bağımsız denetim kuruluşlarınca verilen hizmetlerin ücretlerine ilişkin açıklaması aşağıdaki gibidir:

| | 1 Ocak - 30 Eylül 2024 | 1 Ocak - 30 Eylül 2023 | 1 Ocak - 31 Aralık 2023 | 1 Ocak - 31 Aralık 2022 | 1 Ocak - 31 Aralık 2021 |
|-----------------------------------|---------------------------|---------------------------|----------------------------|----------------------------|----------------------------|
| Bağımsız denetim ücretleri | | | | | |
| | 4.424.646 | 1.712.424 | 4.168.992 | 1.035.605 | 619.083 |
| Toplam | 4.424.646 | 1.712.424 | 4.168.992 | 1.035.605 | 619.083 |

20 Esas Faaliyetlerden diğer Gelir / (Giderler)

Grup'un esas faaliyetlerden diğer gelir ve giderleri aşağıda açıklanmıştır.

| | 1 Ocak - 30 Eylül 2024 | 1 Ocak - 30 Eylül 2023 | 1 Ocak - 31 Aralık 2023 | 1 Ocak - 31 Aralık 2022 | 1 Ocak - 31 Aralık 2021 |
|---|---------------------------|---------------------------|----------------------------|----------------------------|----------------------------|
| Esas faaliyetlerden diğer gelirler | | | | | |
| Kira gelirleri | 198.285 | 952.216 | 3.008.438 | 3.331.521 | 1.760.569 |
| Kur farkı gelirleri | 532.679.426 | 618.602.434 | 679.713.226 | 610.073.943 | 588.718.927 |
| Sigorta tazminat geliri | 871.520 | 882.108 | 5.381.323 | 749.855 | 6.619 |
| Konusu kalmayan dava karşılığı | 2.468.108 | 1.586.491 | 1.442.854 | - | - |
| Reeskont geliri | 8.392.921 | 25.084.545 | 8.397.907 | 5.198.094 | 4.374.598 |
| Önceki dönem alacak reeskontu iptali | 8.701.650 | 4.060.325 | 3.692.711 | 4.482.701 | 4.243.592 |
| Tesvik ve hizmet gelirleri | 37.372.184 | 7.182.215 | 19.755.748 | 8.553.284 | 9.580.010 |
| Diğer gelirler | 20.734.835 | 6.664.663 | 38.275.114 | 8.279.100 | 31.017.015 |
| Toplam | 611.418.929 | 665.014.997 | 759.667.321 | 640.668.498 | 609.701.330 |



Armada Gıda Ticaret ve Sanayi Anonim Şirketi

30 Eylül 2024, 30 Eylül 2023, 31 Aralık 2023, 31 Aralık 2022 ve 31 Aralık 2021

Hesap Dönemlerine Ait Konsolide Finansal Tabloları Tamamlayıcı Notlar

(Tutarlar, aksi belirtilmedikçe, Türk Lirası ("TL") olarak gösterilmiştir)

| | 1 Ocak - 30 Eylül 2024 | 1 Ocak - 30 Eylül 2023 | 1 Ocak - 31 Aralık 2023 | 1 Ocak - 31 Aralık 2022 | 1 Ocak - 31 Aralık 2021 |
|---|---------------------------|---------------------------|----------------------------|----------------------------|----------------------------|
| Esas faaliyetlerden diğer giderler (-) | | | | | |
| Kur farkı giderleri | (400.638.373) | (508.379.265) | (357.719.099) | (549.720.253) | (448.946.346) |
| Vergi, resim ve harç giderleri | (1.347.914) | (11.215.176) | (8.600.952) | (6.966.616) | (11.652.538) |
| Reeskont gideri | (27.353.289) | (15.586.656) | (11.822.062) | (6.084.588) | (7.363.715) |
| Önceki dönem borç reeskontu iptali | (6.181.295) | (3.468.756) | (3.154.702) | (2.663.060) | (5.022.999) |
| Dava karşılığı gideri | (4.701.708) | (4.931.723) | (5.274.019) | (2.060.636) | (2.699.654) |
| Diğer giderler | (8.588.903) | (8.862.919) | (14.333.214) | (9.715.443) | (8.630.367) |
| Toplam | (448.811.482) | (552.444.495) | (400.904.048) | (577.210.596) | (484.315.619) |

21 Yatırım Faaliyetlerinden Gelir / (Giderler)

Grup'un yatırım faaliyetlerinden gelir ve giderleri aşağıda açıklanmıştır.

| | 1 Ocak - 30 Eylül 2024 | 1 Ocak - 30 Eylül 2023 | 1 Ocak - 31 Aralık 2023 | 1 Ocak - 31 Aralık 2022 | 1 Ocak - 31 Aralık 2021 |
|--|---------------------------|---------------------------|----------------------------|----------------------------|----------------------------|
| Yatırım faaliyetlerinden gelirler | | | | | |
| Maddi duran varlık satış karı | - | 6.907.069 | 6.682.146 | 6.953.848 | 2.283.614 |
| Toplam | - | 6.907.069 | 6.682.146 | 6.953.848 | 2.283.614 |

| | 1 Ocak - 30 Eylül 2024 | 1 Ocak - 30 Eylül 2023 | 1 Ocak - 31 Aralık 2023 | 1 Ocak - 31 Aralık 2022 | 1 Ocak - 31 Aralık 2021 |
|--|---------------------------|---------------------------|----------------------------|----------------------------|----------------------------|
| Yatırım faaliyetlerinden giderler (-) | | | | | |
| Maddi duran varlık satış zararı | (246.435) | - | - | - | - |
| Toplam | (246.435) | - | - | - | - |

22 Finansman Gelir / (Giderleri)

Grup'un finansman gelirleri ve giderleri aşağıda sunulmuştur.

| | 1 Ocak - 30 Eylül 2024 | 1 Ocak - 30 Eylül 2023 | 1 Ocak - 31 Aralık 2023 | 1 Ocak - 31 Aralık 2022 | 1 Ocak - 31 Aralık 2021 |
|-------------------------|---------------------------|---------------------------|----------------------------|----------------------------|----------------------------|
| Finansman geliri | | | | | |
| Mevduat faiz gelirleri | 55.400.363 | 61.235.736 | 88.962.151 | 31.784.974 | 3.456.817 |
| Kur farkı gelirleri | 10.469.360 | 1.688.264 | 1.953.748 | 151.232.280 | 24.033.086 |
| Toplam | 65.869.723 | 62.924.000 | 90.915.899 | 183.017.254 | 27.489.903 |

| | 1 Ocak - 30 Eylül 2024 | 1 Ocak - 30 Eylül 2023 | 1 Ocak - 31 Aralık 2023 | 1 Ocak - 31 Aralık 2022 | 1 Ocak - 31 Aralık 2021 |
|------------------------------------|---------------------------|---------------------------|----------------------------|----------------------------|----------------------------|
| Finansman gideri (-) | | | | | |
| Faiz giderleri | (422.512.449) | (336.150.509) | (470.637.911) | (422.691.663) | (165.958.785) |
| Kur farkı giderleri | (358.239.379) | (186.014.123) | (411.812.030) | (461.400.330) | (542.823.100) |
| Banka komisyon ve masraf giderleri | (5.698.994) | (6.086.890) | (8.372.090) | (4.994.819) | (4.152.189) |
| Toplam | (786.450.822) | (528.251.522) | (890.822.031) | (889.086.812) | (712.934.074) |

23 Gelir Vergileri

Grup'un vergi gideri (veya geliri) cari dönem kurumlar vergisi gideri ile ertelenmiş vergi giderinden (veya geliri) oluşmaktadır.

| Hesap Adı | 1 Ocak - 30 Eylül 2024 | 1 Ocak - 30 Eylül 2023 | 1 Ocak - 31 Aralık 2023 | 1 Ocak - 31 Aralık 2022 | 1 Ocak - 31 Aralık 2021 |
|--------------------------------------|---------------------------|---------------------------|----------------------------|----------------------------|----------------------------|
| Cari dönem yasal vergi karşılığı (-) | (23.596.772) | (13.149.286) | (25.991.811) | (19.610.147) | (15.369.489) |
| Ertelenmiş vergi gelir / (gideri) | (153.114.774) | (82.435.125) | (92.519.822) | 38.420.520 | 52.669.409 |
| Toplam vergi gelir / (gideri) | (176.711.546) | (95.584.411) | (118.511.633) | 18.810.373 | 37.299.920 |

i) Cari Dönem Yasal Vergi Karşılığı

Grup, Türkiye'de geçerli olan kurumlar vergisine tabidir. Grup cari dönem faaliyet sonuçlarına ilişkin tahmini vergi yükümlülükleri için ekli finansal tablolarda gerekli karşılıklar ayrılmıştır.

Vergiye tabi kurum kazancı üzerinden tahakkuk ettirilecek kurumlar vergisi, ticari kazancın tespitinde gider yazılan vergi matrahından indirilemeyen giderlerin eklenmesi ve yurtiçinde yerleşik şirketlerden alınan temettüleri, vergiye tabi olmayan gelirler ve kullanılan yatırım indirimleri düşüldükten sonra kalan matrah üzerinden hesaplanmaktadır.



Armada Gıda Ticaret ve Sanayi Anonim Şirketi
30 Eylül 2024,30 Eylül 2023,31 Aralık 2023,31 Aralık 2022 ve 31 Aralık 2021
Hesap Dönemlerine Ait Konsolide Finansal Tabloları Tamamlayıcı Notlar
(Tutarlar, aksi belirtilmedikçe, Türk Lirası ("TL") olarak gösterilmiştir)

Grup'un dönem sonları itibarıyla dönem karı vergi yükümlülüğü aşağıda açıklanmıştır.

| Hesap Adı | 30 Eylül 2024 | 31 Aralık 2023 | 31 Aralık 2022 | 31 Aralık 2021 |
|---|-------------------|-------------------|------------------|----------------|
| Cari dönem yasal vergi karşılığı | 23.596.772 | 25.991.811 | 19.610.147 | 15.369.489 |
| Peşin ödenen vergi ve fonlar | (10.768.298) | (11.958.778) | (12.885.480) | (15.369.489) |
| Cari dönem yasal vergi yükümlülüğü | 12.828.474 | 14.033.033 | 6.724.667 | - |

Geçerli Olan Kurumlar Vergisi Oranları:

Türkiye'de, kurumlar vergisi oranı 30 Eylül 2024 tarihi itibarıyla %25'dir. (31 Aralık 2023: %25, 31 Aralık 2022: %23, 31 Aralık 2021: %25)

Türk vergi hukukuna göre, zararlar, gelecek yıllarda oluşacak vergilendirilebilir kardan düşülmek üzere, maksimum 5 yıl taşınabilir. Ancak oluşan zararlar geriye dönük olarak, önceki yıllarda oluşan karlardan düşülemez. Kurumlar Vergisi Kanunu'nun 20. maddesi uyarınca, kurumlar vergisi; mükellefin beyanı üzerine tarh olunur.

Türkiye'de vergi değerlendirmesiyle ilgili kesin ve kati bir mutabakatlaşma prosedürü bulunmamaktadır. Şirketler ilgili yılın hesap kapama dönemini takip eden yılın 30 Nisan tarihine kadar vergi beyannamelerini hazırlamaktadır. Vergi Dairesi tarafından bu beyannameler ve buna baz olan muhasebe kayıtları 5 yıl içerisinde incelenerek değiştirilebilirler.

Gelir Vergisi Stopajı:

Kurumlar vergisine ek olarak, dağıtılması durumunda kar payı elde eden ve bu kar paylarını kurum kazancına dahil ederek beyan eden tam mükellef kurumlara ve yabancı şirketlerin Türkiye'deki şubelerine dağıtılanlar hariç olmak üzere kar payları üzerinden ayrıca gelir vergisi stopajı hesaplanması gerekmektedir. Gelir vergisi stopajı 24 Nisan 2003 – 22 Temmuz 2006 tarihleri arasında tüm şirketlerde %10 olarak uygulanmıştır. Bu oran, 22 Temmuz 2006 tarihinden itibaren, 2006/10731 sayılı Bakanlar Kurulu Kararı ile %15 olarak uygulanmaktadır. Dağıtılmayıp sermayeye ilave edilen kar payları gelir vergisi stopajına tabi değildir.

ii) Ertelemiş Vergi:

Grup vergiye esas yasal finansal tabloları ile TMS'ye göre hazırlanmış konsolide finansal tabloları arasındaki farklılıklardan kaynaklanan geçici zamanlama farkları için ertelenmiş vergi varlığı ve yükümlülüğünü muhasebeleşirmektedir. Söz konusu farklılıklar genellikle bazı gelir ve gider kalemlerinin vergiye esas finansal tablolar ile TMS'ye göre hazırlanan konsolide finansal tablolarında farklı dönemlerde yer almasından kaynaklanmakta olup aşağıda belirtilmektedir.

Türkiye'de, kurumlar vergisi oranı 30 Eylül 2024 tarihi itibarıyla %25'dir (2023: %25, 2022: %23, 2021: %25).



Armada Gıda Ticaret ve Sanayi Anonim Şirketi

30 Eylül 2024, 30 Eylül 2023, 31 Aralık 2022 ve 31 Aralık 2021
Hesap Dönemlerine Ait Konsolide Finansal Tabloları Tamamlayıcı Notlar
(Tutarlar, aksi belirtilmedikçe, Türk Lirası ("TL") olarak gösterilmiştir)

Ertelenmiş vergiye esas geçici farkların ve ertelenmiş vergi varlık ve yükümlülüklerinin detayı aşağıda açıklanmıştır:

| | Birikmiş geçici farklar | | | | Ertelenmiş vergi varlığı / (yükümlülüğü) | | | |
|--|-------------------------|----------------|----------------|----------------|--|-------------------|-------------------|-------------------|
| | 30 Eylül 2024 | 31 Aralık 2023 | 31 Aralık 2022 | 31 Aralık 2021 | 30 Eylül 2024 | 31 Aralık 2023 | 31 Aralık 2022 | 31 Aralık 2021 |
| Maddi ve maddi olmayan duran varlıklar | 181.799.963 | 1.950.053 | 204.664.669 | 69.454.996 | (52.368.681) | 487.513 | (50.909.912) | (17.972.111) |
| Maddi duran varlık değer artışları (arsalar) | 416.518.094 | 558.239.167 | 313.683.719 | 95.968.461 | (78.097.143) | (104.669.844) | (58.815.697) | (17.994.086) |
| Maddi duran varlık değer artışları (binalar) | 120.502.710 | 190.718.535 | 2.885.781 | 56.871.583 | (30.125.677) | (47.679.634) | (721.445) | (14.217.896) |
| Kredi etkin faiz karşılığı | 67.238.281 | 89.980.259 | 17.627.215 | 1.241.326 | 16.809.570 | 22.495.064 | 4.406.804 | 310.331 |
| Finansal kiralama etkin faiz karşılığı | 477.703 | 1.833.515 | 1.687.550 | 2.329.668 | 119.426 | 458.378 | 421.887 | 582.417 |
| Dava karşılığı | 9.744.053 | 9.954.755 | 9.149.225 | 10.871.773 | 2.436.013 | 2.488.689 | 2.287.306 | 2.717.943 |
| İzin karşılığı | 6.206.219 | 4.539.995 | 2.885.210 | 1.699.810 | 1.551.555 | 1.134.999 | 721.302 | 424.952 |
| Küdem tazminatı karşılığı | 2.671.243 | 3.188.911 | 1.788.157 | 2.310.587 | 667.811 | 797.228 | (447.039) | (577.647) |
| T ffs 16-kullanım hakkı varlıkları | 9.808.883 | 12.161.100 | 3.867.945 | - | (2.452.221) | (3.040.275) | (966.986) | - |
| T ffs 16-kiralama borçları | 6.175.873 | 8.434.397 | 3.519.339 | - | 1.543.968 | 2.108.599 | 879.835 | - |
| Alacak reeskontu | 25.386.618 | 11.822.062 | 6.084.588 | 7.363.715 | 6.346.655 | 2.955.516 | 1.521.147 | 1.840.929 |
| Borç reeskontu | 8.392.921 | 8.397.907 | 5.198.096 | 4.374.600 | (2.098.230) | (2.099.477) | (1.299.524) | (1.093.650) |
| Stok düzeltmesi | 261.628.757 | 536.189.372 | 729.266.020 | 374.340.411 | 65.407.189 | 134.047.344 | 182.316.505 | 93.585.103 |
| Maaş promosyonları kıst düzeltmesi | 8.579.280 | 1.818.747 | 3.205.024 | - | 2.144.820 | 454.687 | 801.256 | - |
| Kur farkı | 7.111.211 | 17.790.752 | 3.563.966 | 38.791.606 | (1.777.803) | 4.447.688 | 890.991 | 9.697.902 |
| T ffs 15-Hasılat ve satılan mamul maliyeti düzeltmesi | - | 111.691 | - | 2.838.773 | - | (27.923) | - | 709.693 |
| Diğer geçici farklar | 7.544.210 | 5.986.175 | - | - | (1.886.053) | 1.496.544 | - | - |
| Toplam ertelenmiş vergi varlığı / (yükümlülüğü) | | | | | (71.778.801) | 15.855.096 | 81.086.430 | 58.013.880 |



Armada Gıda Ticaret ve Sanayi Anonim Şirketi
30 Eylül 2024,30 Eylül 2023,31 Aralık 2023,31 Aralık 2022 ve 31 Aralık 2021
Hesap Dönemlerine Ait Konsolide Finansal Tabloları Tamamlayıcı Notlar
(Tutarlar, aksi belirtilmedikçe, Türk Lirası ("TL") olarak gösterilmiştir)

Ertelenmiş vergi hareketleri aşağıda açıklanmıştır.

| | 1 Ocak - 30 Eylül 2024 | 1 Ocak - 30 Eylül 2023 | 1 Ocak - 31 Aralık 2023 | 1 Ocak - 31 Aralık 2022 | 1 Ocak - 31 Aralık 2021 |
|---|---------------------------|---------------------------|----------------------------|----------------------------|----------------------------|
| Dönem başı ert. vergi varlığı/(yük.) | 15.855.096 | 81.086.430 | 81.086.430 | 58.013.880 | 37.799.448 |
| Ertelenmiş vergi geliri/ (gideri) | (153.114.774) | (82.435.125) | (92.519.822) | 38.420.520 | 52.669.409 |
| Diğer kapsamlı gelirden muh. (not:10-14) | 44.548.607 | 51.573.754 | 27.288.488 | (15.347.970) | (32.454.977) |
| Parasal (kazanç) / kayıp- net | 20.932.270 | 3.903.815 | - | - | - |
| Dönem sonu ert. vergi varlığı/(yük.) | (71.778.801) | 54.128.874 | 15.855.096 | 81.086.430 | 58.013.880 |

Vergi karşılığının mutabakatı aşağıda yer almaktadır.

| | 1 Ocak - 30 Eylül 2024 | 1 Ocak - 30 Eylül 2023 | 1 Ocak - 31 Aralık 2023 | 1 Ocak - 31 Aralık 2022 | 1 Ocak - 31 Aralık 2021 |
|---------------------------------------|---------------------------|---------------------------|----------------------------|----------------------------|----------------------------|
| Vergi karşılığının mutabakatı | | | | | |
| Vergi öncesi kar / (zarar) | 588.310.903 | 382.388.721 | 382.915.660 | 127.345 | 427.952.847 |
| Kurumlar vergisi oranı %25 | (147.077.726) | (95.597.180) | (95.728.915) | (29.289) | (106.988.212) |
| Vergi etkisi; | (29.633.820) | 12.769 | (22.782.718) | 18.839.662 | 144.288.132 |
| <i>VUK değer artış fonu iptali</i> | - | - | - | 155.704.294 | 94.882.843 |
| <i>İndirimli kurumlar vergisi</i> | 16.065.842 | (5.346.115) | (76.071.527) | (22.020.187) | (73.626.504) |
| <i>Kur korumalı mevduat istisnası</i> | 17.826.898 | 13.579.631 | 50.485.746 | - | - |
| <i>Diğer farklar</i> | (63.526.560) | (8.220.747) | 2.803.063 | (114.844.445) | 123.031.793 |
| Vergi karşılık gideri | (176.711.546) | (95.584.411) | (118.511.633) | 18.810.373 | 37.299.920 |

24 Pay Başına Kazanç / (Kayıp)

Pay başına kar miktarı, net dönem karının Grup hisselerinin yıl içindeki ağırlıklı ortalama pay adedine bölünmesiyle hesaplanır. Grup'un pay başına kazanç / (kayıp) hesaplaması aşağıdaki gibidir.

| Hesap Adı | 1 Ocak - 30 Eylül 2024 | 1 Ocak - 30 Eylül 2023 | 1 Ocak - 31 Aralık 2023 | 1 Ocak - 31 Aralık 2022 | 1 Ocak - 31 Aralık 2021 |
|--|---------------------------|---------------------------|----------------------------|----------------------------|----------------------------|
| Dönem karı / (zararı) | 411.599.357 | 286.804.310 | 264.404.027 | 18.937.718 | 465.252.767 |
| Ağırlıklı ortalama pay adedi | 219.984.000 | 219.984.000 | 219.984.000 | 97.020.000 | 97.020.000 |
| Pay başına düşen kazanç / (kayıp) | 1,87 | 1,30 | 1,20 | 0,20 | 4,80 |

25 İlişkili Taraf Açıklamaları

a) İlişkili Taraflarla Borç ve Alacak Bakiyeleri:

| 30 Eylül 2024 | Ticari | Verilen | Ticari | Diğer |
|----------------|--------------------|-------------------|----------|-------------------|
| | Alacaklar | Avanslar | Borçlar | Borçlar |
| Armada Anadolu | 185.382.992 | - | - | - |
| Pente Organik | 132.523.171 | 80.545.765 | - | - |
| Armada Agro | - | - | - | 45.981.393 |
| Arm Food | - | 13.000 | - | - |
| Toplam | 317.906.163 | 80.558.765 | - | 45.981.393 |

| 31 Aralık 2023 | Ticari | Alınan | Ticari | Diğer |
|----------------|-----------|--------------------|----------------|--------------------|
| | Alacaklar | Avanslar | Borçlar | Borçlar |
| Armada Anadolu | - | 158.707.253 | - | 245.687.509 |
| Pente Organik | - | - | 491.279 | - |
| Armada Agro | - | - | - | 84.445.404 |
| Şahıs Ortaklar | - | - | - | 21.502.718 |
| Toplam | - | 158.707.253 | 491.279 | 351.635.631 |

| 31 Aralık 2022 | Ticari | Alınan | Ticari | Diğer |
|----------------|-------------------|----------|-------------------|-------------------|
| | Alacaklar | Avanslar | Borçlar | Borçlar |
| Armada Anadolu | - | - | 70.742.917 | 83.095.603 |
| Pente Organik | 53.454.249 | - | - | - |
| Toplam | 53.454.249 | - | 70.742.917 | 83.095.603 |



Armada Gıda Ticaret ve Sanayi Anonim Şirketi
 30 Eylül 2024,30 Eylül 2023,31 Aralık 2023,31 Aralık 2022 ve 31 Aralık 2021
 Hesap Dönemlerine Ait Konsolide Finansal Tabloları Tamamlayıcı Notlar
 (Tutarlar, aksi belirtilmedikçe, Türk Lirası ("TL") olarak gösterilmiştir)

| 31 Aralık 2021 | Ticari Alacaklar | Alınan Avanslar | Ticari Borçlar | Diğer Borçlar |
|-----------------------|--------------------|-----------------|----------------|---------------|
| Armada Anadolu | 108.705.770 | - | - | - |
| Pente Organik | 1.136.548 | - | - | - |
| Toplam | 109.842.318 | - | - | - |

b) İlişkili Taraflardan alımlar ve İlişkili Taraflara satışlar:

Alışlar

30 Eylül 2024

| | Faiz | Kira | Mal ve hizmet | Diğer | Toplam |
|----------------|------------------|------|--------------------|-------|--------------------|
| Armada Anadolu | - | - | 42.087.623 | - | 42.087.623 |
| Pente Organik | - | - | 99.490.034 | - | 99.490.034 |
| Armada Agro | 8.923.200 | - | - | - | 8.923.200 |
| Toplam | 8.923.200 | - | 141.577.657 | - | 150.500.857 |

30 Eylül 2023

| | Faiz | Kira | Mal ve hizmet | Diğer | Toplam |
|----------------|-------------------|------|-------------------|-------|-------------------|
| Armada Anadolu | 14.191.575 | - | 38.120.329 | - | 52.311.904 |
| Pente Organik | - | - | 29.883.148 | - | 29.883.148 |
| Toplam | 14.191.575 | - | 68.003.477 | - | 82.195.052 |

31 Aralık 2023

| | Faiz | Kira | Mal ve hizmet | Diğer | Toplam |
|----------------|-------------------|------|--------------------|-------|--------------------|
| Armada Anadolu | 21.839.990 | - | 39.615.411 | - | 61.455.401 |
| Pente Organik | - | - | 82.742.298 | - | 82.742.298 |
| Toplam | 21.839.990 | - | 122.357.709 | - | 144.197.699 |

31 Aralık 2022

| | Faiz | Kira | Mal ve hizmet | Diğer | Toplam |
|----------------|------|------|--------------------|-------|--------------------|
| Armada Anadolu | - | - | 129.368.688 | - | 129.368.688 |
| Pente Organik | - | - | 96.417.068 | - | 96.417.068 |
| Toplam | - | - | 225.785.756 | - | 225.785.756 |

31 Aralık 2021

| | Faiz | Kira | Mal ve hizmet | Diğer | Toplam |
|----------------|------|------|-------------------|-------|-------------------|
| Armada Anadolu | - | - | 13.552.467 | - | 13.552.467 |
| Toplam | - | - | 13.552.467 | - | 13.552.467 |


Satışlar

30 Eylül 2024

| | Faiz | Kira | Mal ve hizmet | Diğer | Toplam |
|----------------|------|------|--------------------|-------|--------------------|
| Armada Anadolu | - | - | 243.170.005 | - | 243.170.005 |
| Pente Organik | - | - | 132.878.323 | - | 132.878.323 |
| Toplam | - | - | 376.048.328 | - | 376.048.328 |

30 Eylül 2023

| | Faiz | Kira | Mal ve hizmet | Diğer | Toplam |
|----------------|------|------|--------------------|-------|--------------------|
| Armada Anadolu | - | - | 285.338.568 | - | 285.338.568 |
| Pente Organik | - | - | 317.596.456 | - | 317.596.456 |
| Toplam | - | - | 602.935.024 | - | 602.935.024 |



Armada Gıda Ticaret ve Sanayi Anonim Şirketi

30 Eylül 2024,30 Eylül 2023,31 Aralık 2023,31 Aralık 2022 ve 31 Aralık 2021

Hesap Dönemlerine Ait Konsolide Finansal Tabloları Tamamlayıcı Notlar

(Tutarlar, aksi belirtilmedikçe, Türk Lirası ("TL") olarak gösterilmiştir)

| 31 Aralık 2023 | | | Mal ve | | |
|-----------------------|-------------|------------------|--------------------|--------------|--------------------|
| | Faiz | Kira | hizmet | Diğer | Toplam |
| Armada Anadolu | - | 218.028 | 309.613.847 | - | 309.831.875 |
| Pente Organik | - | 92.385 | 304.018.196 | - | 304.110.581 |
| Armada Agro | - | 1.630.320 | - | - | 1.630.320 |
| Arm Food | - | 92.385 | - | - | 92.385 |
| Toplam | - | 2.033.118 | 613.632.043 | - | 615.665.161 |

| 31 Aralık 2022 | | | Mal ve | | |
|-----------------------|-------------|----------------|--------------------|--------------|--------------------|
| | Faiz | Kira | hizmet | Diğer | Toplam |
| Armada Anadolu | - | 182.671 | 320.271.989 | - | 320.454.660 |
| Pente Organik | - | 77.402 | 81.775.615 | - | 81.853.017 |
| Toplam | - | 260.073 | 402.047.604 | - | 402.307.677 |

| 31 Aralık 2021 | | | Mal ve | | |
|-----------------------|-------------|----------------|--------------------|--------------|--------------------|
| | Faiz | Kira | hizmet | Diğer | Toplam |
| Armada Anadolu | - | 107.124 | 226.303.820 | - | 226.410.944 |
| Pente Organik | - | 45.392 | 266.315.004 | - | 266.360.396 |
| Toplam | - | 152.516 | 492.618.824 | - | 492.771.340 |

İlişkili taraflarla yapılan işlemlerde teminat aranmamaktadır.

c) Üst düzey yöneticilere sağlanan faydalar:

| | 30 Eylül 2024 | 30 Eylül 2023 | 31 Aralık 2023 | 31 Aralık 2022 | 31 Aralık 2021 |
|--------------------------------|----------------------|----------------------|-----------------------|-----------------------|-----------------------|
| Üst yönetime sağlanan faydalar | 5.798.762 | 3.565.286 | 4.530.873 | 5.062.578 | 4.507.014 |
| Toplam | 5.798.762 | 3.565.286 | 4.530.873 | 5.062.578 | 4.507.014 |

26 Finansal Araçlardan Kaynaklanan Risklerin Niteliği ve Düzeyi**Sermaye Risk Yönetimi**

Grup, sermaye yönetiminde, bir yandan faaliyetlerinin sürekliliğini sağlamaya çalışırken, diğer yandan da borç ve özkaynak dengesini en verimli şekilde kullanarak karlılığını artırmayı hedeflemektedir. Grup'un sermaye yapısı Not:4'te açıklanan kredileri de içeren borçlar, Not:3'te açıklanan nakit ve nakit benzerleri ve sırasıyla Not:16'da açıklanan çıkarılmış sermaye, sermaye yedekleri, kar yedekleri ve geçmiş yıl karlarını da içeren özkaynak kalemlerinden oluşmaktadır. Grup'un sermaye maliyeti ile birlikte her bir sermaye sınıfıyla ilişkilendirilen riskler üst yönetim tarafından değerlendirilir. Üst yönetim değerlendirmelerine dayanarak, sermaye yapısını yeni borç edinilmesi veya mevcut olan borcun geri ödenmesiyle olduğu kadar, temettü ödemeleri, yeni hisse ihraçı yoluyla dengede tutulması amaçlanmaktadır.

Grup sermayeyi borç/toplam sermaye oranını kullanarak izler. Bu oran net borcun toplam sermayeye bölünmesiyle bulunur. Net borç, nakit ve nakit benzeri değerlerin toplam borç tutarından (konsolide finansal durum tablosunda gösterildiği gibi kredileri, finansal kiralama ve ticari borçları içerir) düşülmesiyle hesaplanır. Toplam sermaye, konsolide finansal durum tablosunda gösterildiği gibi öz sermaye ile net borcun toplanmasıyla hesaplanır. Grup'un özkaynaklara dayalı genel bstratejisi önceki dönemden bir farklılık göstermemektedir. Grup risk yönetim politikası esas olarak mali piyasaların öngörülemezliğine ve değişkenliğine odaklanmakta olup uygulanan politikalarla olası olumsuz etkilerin en aza indirgenmesi amaçlanmıştır.

Grup'un yıllar itibariyle net borç/toplam sermaye oranı aşağıdaki gibidir:

| | 30 Eylül 2024 | 31 Aralık 2023 | 31 Aralık 2022 | 31 Aralık 2021 |
|--------------------------------------|----------------------|-----------------------|-----------------------|-----------------------|
| Toplam borçlar | 5.055.560.377 | 4.215.179.523 | 4.040.035.543 | 3.296.276.614 |
| Hazır değerler (-) | 696.465.574 | 565.547.823 | 662.931.910 | 208.600.199 |
| Net borç | 4.359.094.803 | 3.649.631.700 | 3.377.103.633 | 3.087.676.415 |
| Toplam özsermaye | 1.890.613.771 | 1.656.432.103 | 1.410.974.754 | 1.291.564.318 |
| Toplam sermaye | 6.249.708.574 | 5.306.063.803 | 4.788.078.387 | 4.379.240.733 |
| Net borç/toplam sermaye oranı | 0,70 | 0,69 | 0,71 | 0,71 |

Yabancı Para Pozisyonu

Grup, döviz cinsinden varlık ve yükümlülüklerinin Türk Lirası'na çevriminde kullanılan kur oranlarının değişimi nedeniyle, kur riskine maruzdur. Grup, döviz cinsinden kredileri, alacak ve borçları nedeniyle net yabancı para açık pozisyonu taşımaktadır. Bu çerçevede, Grup, kur riskini döviz bakiyeleri pozisyonu analizi ile izlemektedir. Grup ayrıca kur değişimi riskine karşı türev finansal enstrümanlar da kullanmaktadır.



Armada Gıda Ticaret ve Sanayi Anonim Şirketi
30 Eylül 2024, 30 Eylül 2023, 31 Aralık 2022 ve 31 Aralık 2021
Hesap Dönemlerine Ait Konsolide Finansal Tabloları Tamamlayıcı Notlar
(Tutarlar, aksi belirtilmedikçe, Türk Lirası ("TL.") olarak gösterilmiştir)

Grup'un 30 Eylül 2024, 31 Aralık 2023, 31 Aralık 2022 ve 31 Aralık 2021 tarihleri itibarıyla yabancı para pozisyonu aşağıda sunulmuştur.

Döviz Pozisyonu Tablosu

| | 30 Eylül 2024 | | | | 31 Aralık 2023 | | | | | | |
|--|------------------------|---------------------|------------------|--------------|----------------|------------------------|---------------------|------------------|---------------|------------------|------------|
| | TL Karşılığı | ABD Doları | Avro | Sterlin | AED | TL Karşılığı | ABD Doları | Avro | Sterlin | AED | Ruble |
| 1. Ticari alacaklar | 1.261.111.108 | 32.021.864 | 4.307.250 | - | 441.600 | 612.308.934 | 10.236.275 | 4.163.210 | - | 1.724.080 | - |
| 2a. Parasal finansal varlıklar | 199.839.794 | 5.610.142 | 213.974 | 5.443 | - | 133.670.842 | 3.066.272 | 225.857 | 20.461 | - | - |
| 2b. Parasal olmayan finansal varlıklar | - | - | - | - | - | - | - | - | - | - | - |
| 3. Diğer | - | - | - | - | - | - | - | - | - | - | - |
| 4. Dönen varlıklar toplamı (1+2+3) | 1.460.950.902 | 37.632.006 | 4.521.224 | 5.443 | 441.600 | 745.979.776 | 13.302.547 | 4.389.067 | 20.461 | 1.724.080 | - |
| 5. Ticari alacaklar | - | - | - | - | - | - | - | - | - | - | - |
| 6a. Parasal finansal varlıklar | - | - | - | - | - | - | - | - | - | - | - |
| 6b. Parasal olmayan finansal varlıklar | - | - | - | - | - | - | - | - | - | - | - |
| 7. Diğer | - | - | - | - | - | - | - | - | - | - | - |
| 8. Duran varlıklar toplamı (5+6+7) | - | - | - | - | - | - | - | - | - | - | - |
| 9. Toplam varlıklar (4+8) | 1.460.950.902 | 37.632.006 | 4.521.224 | 5.443 | 441.600 | 745.979.776 | 13.302.547 | 4.389.067 | 20.461 | 1.724.080 | - |
| 10. Ticari borçlar | 110.639.296 | 3.175.878 | 54.389 | - | - | 161.913.402 | 3.942.698 | 88.910 | - | - | - |
| 11. Finansal yükümlülükler | 2.819.321.986 | 79.648.521 | 2.529.705 | - | - | 1.314.248.158 | 30.859.765 | 1.754.692 | - | - | - |
| 12a. Parasal olan diğer yükümlülükler | 169.984.064 | 4.368.821 | 539.925 | - | - | 494.765.129 | 8.975.485 | 3.048.303 | - | - | - |
| 12b. Parasal olmayan diğer yükümlülükler | - | - | - | - | - | - | - | - | - | - | - |
| 13. Kısa vadeli yük. toplamı (10+11+12) | 3.099.945.346 | 87.193.220 | 3.124.019 | - | - | 1.970.926.689 | 43.777.948 | 4.891.905 | - | - | - |
| 14. Ticari borçlar | - | - | - | - | - | - | - | - | - | - | - |
| 15. Finansal yükümlülükler | 1.080.540.375 | 31.610.923 | - | - | - | 896.325.398 | 22.370.731 | - | - | - | - |
| 16a. Parasal olan diğer yükümlülükler | - | - | - | - | - | - | - | - | - | - | - |
| 16b. Parasal olmayan diğer yükümlülükler | - | - | - | - | - | - | - | - | - | - | - |
| 17. Uzun vadeli yük. toplamı (14+15+16) | 1.080.540.375 | 31.610.923 | - | - | - | 896.325.398 | 22.370.731 | - | - | - | - |
| 18. Toplam yükümlülükler (13+17) | 4.180.485.721 | 118.804.143 | 3.124.019 | - | - | 2.867.252.087 | 66.148.679 | 4.891.905 | - | - | - |
| 19. Bilanço dışı türev araçlarının | - | - | - | - | - | - | - | - | - | - | - |
| -net varlık/(yükümlülük) pozisyonu (19a-19b) | - | - | - | - | - | - | - | - | - | - | - |
| 19a. Hedge edilen toplam varlık tutarı | - | - | - | - | - | - | - | - | - | - | - |
| 19b. Hedge edilen toplam yükümlülük tutarı | - | - | - | - | - | - | - | - | - | - | - |
| 20. Net yabancı para varlık / (yük.) pozisyonu (9-18+1) | (2.719.534.819) | (81.172.137) | 1.397.205 | 5.443 | 441.600 | (2.121.272.311) | (52.846.132) | (502.838) | 20.461 | 1.724.080 | - |
| 21. Parasal kalemler net yabancı para varlık/(yükümlülük) | - | - | - | - | - | - | - | - | - | - | - |
| - pozisyonu (1+2a+3+5+6a-10-11-12a-14-15-16a) | (2.719.534.819) | (81.172.137) | 1.397.205 | 5.443 | 441.600 | (2.121.272.311) | (52.846.132) | (502.838) | 20.461 | 1.724.080 | - |
| 22. Döviz hedge'i için kullanılan | - | - | - | - | - | - | - | - | - | - | - |
| -finansal araçların toplam gerçeğe uygun değeri | - | - | - | - | - | - | - | - | - | - | - |
| 23. Döviz varlıklarının hedge edilen kısmının tutarı | - | - | - | - | - | - | - | - | - | - | - |
| 24. Döviz yükümlülüklerinin hedge edilen kısmının tutarı | - | - | - | - | - | - | - | - | - | - | - |
| 25. İhracat | 3.095.815.796 | 44.111.426 | 14.422.629 | - | 17.850.576 | 5.555.067.074 | 70.308.472 | 57.842.366 | - | 19.343.934 | - |
| 26. İthalat | 1.675.808.539 | 48.118.954 | 3.575.794 | - | 58.940 | 1.172.239.421 | 52.024.731 | 118.785 | - | 1.820.854 | 24.420.000 |



Armada Gıda Ticaret ve Sanayi Anonim Şirketi

30 Eylül 2024, 30 Eylül 2023, 31 Aralık 2022 ve 31 Aralık 2021
Hesap Dönemlerine Ait Konsolide Finansal Tabloları Tamamlayıcı Notlar
(Tutarlar, aksi belirtilmedikçe, Türk Lirası ("TL") olarak gösterilmiştir.)

Döviz Pozisyonu Tablosu

| | 31 Aralık 2022 | | | | 31 Aralık 2021 | | | |
|---|--|------------------------|---------------------|------------------|------------------------|----------------------|------------------------|---------------------|
| | TL Karşılığı | ABD Doları | Avro Sterlin | AED | TL Karşılığı | ABD Doları | Avro Sterlin | Ruble |
| 1. Ticari alacaklar | 610.718.744 | 9.035.691 | 4.289.773 | 3.623.354 | 615.694.133 | 10.516.999 | 1.806.081 | - |
| 2a. Parasal finansal varlıklar | 175.346.882 | 3.765.068 | 381.005 | 14.806 | 171.431.914 | 3.056.618 | 370.291 | 16.154 |
| 2b. Parasal olmayan finansal varlıklar | - | - | - | - | - | - | - | - |
| 3. Diğer | - | - | - | - | - | - | - | - |
| 4. Dönen varlıklar toplamı (1+2+3) | 786.065.626 | 12.800.759 | 4.670.778 | 14.806 | 787.126.047 | 13.573.617 | 2.176.372 | 16.154 |
| 5. Ticari alacaklar | - | - | - | - | - | - | - | - |
| 6a. Parasal finansal varlıklar | - | - | - | - | - | - | - | - |
| 6b. Parasal olmayan finansal varlıklar | - | - | - | - | - | - | - | - |
| 7. Diğer | - | - | - | - | - | - | - | - |
| 8. Duran varlıklar toplamı (5+6+7) | - | - | - | - | - | - | - | - |
| 9. Toplam varlıklar (4+8) | 786.065.626 | 12.800.759 | 4.670.778 | 14.806 | 787.126.047 | 13.573.617 | 2.176.372 | 16.154 |
| 10. Ticari borçlar | 197.242.427 | 1.698.937 | 2.818.367 | - | 519.949.007 | 8.945.555 | 1.451.804 | - |
| 11. Finansal yükümlülükler | 1.205.945.859 | 28.734.837 | 22.195 | - | 1.241.180.063 | 24.950.276 | 288.440 | - |
| 12a. Parasal olan diğer yükümlülükler | 22.549.808 | 537.751 | - | - | 71.670.905 | 1.327.910 | 13.350 | - |
| 12b. Parasal olmayan diğer yükümlülükler | - | - | - | - | - | - | - | 425.758 |
| 13. Kısa vadeli yük. toplamı (10+11+12) | 1.425.738.094 | 30.971.525 | 2.840.562 | - | 1.832.799.975 | 35.223.741 | 1.753.594 | - |
| 14. Ticari borçlar | - | - | - | - | - | - | - | 425.758 |
| 15. Finansal yükümlülükler | 639.511.535 | 15.250.595 | - | - | 111.977.933 | 2.256.876 | 20.820 | - |
| 16a. Parasal olan diğer yükümlülükler | - | - | - | - | - | - | - | - |
| 16b. Parasal olmayan diğer yükümlülükler | - | - | - | - | - | - | - | - |
| 17. Uzun vadeli yük. toplamı (14+15+16) | 639.511.535 | 15.250.595 | - | - | 111.977.933 | 2.256.876 | 20.820 | - |
| 18. Toplam yükümlülükler (13+17) | 2.065.249.629 | 46.222.120 | 2.840.562 | - | 1.944.777.908 | 37.480.617 | 1.774.414 | - |
| 19. Bilanço dışı türev araçlarının | -net varlık/ (yükümlülük) pozisyonu (19a-19b) | - | - | - | - | - | - | - |
| 19a. Hedge edilen toplam varlık tutarı | - | - | - | - | - | - | - | - |
| 19b. Hedge edilen toplam yükümlülük tutarı | - | - | - | - | - | - | - | - |
| 20. Net yabancı para varlık / (yük.) pozisyonu (9-18+1 (1.279.184.003) (33.421.361) 1.830.216 14.806 3.623.354 (1.157.651.861) (23.907.000) 401.958 16.154 (425.758) | 1.830.216 | 14.806 | 14.806 | 3.623.354 | (1.157.651.861) | (23.907.000) | 401.958 | 16.154 |
| 21. Parasal kalemler net yabancı para varlık/(yükümlülük) | - pozisyonu (1+2a+3+5+6a-10-11-12a-14-15-16a) (1.279.184.003) (33.421.361) 1.830.216 14.806 3.623.354 (1.157.651.861) (23.907.000) 401.958 16.154 (425.758) | (1.279.184.003) | (33.421.361) | 1.830.216 | 14.806 | 3.623.354 | (1.157.651.861) | (23.907.000) |
| 22. Döviz hedge'i için kullanılan | - finansal araçların toplam gerçeğe uygun değeri | - | - | - | - | - | - | - |
| 23. Döviz varlıkların hedge edilen kısmının tutarı | 4.061.453.551 | 89.676.159 | 17.110.734 | - | 14.305.776 | 3.379.409.630 | 87.193.995 | 13.020.639 |
| 24. Döviz yükümlülüklerinin hedge edilen kısmının tutarı | 2.446.093.222 | 65.862.886 | 170.658 | - | 1.210.094.174 | 36.846.936 | 317.969 | - |
| 25. İhracat | - | - | - | - | - | - | - | - |
| 26. İthalat | - | - | - | - | - | - | - | - |



(c1) Kur riski ve yönetimi

Yabancı para cinsinden işlemler, kur riskinin oluşmasına sebebiyet vermektedir. Grup döviz cinsinden varlık ve yükümlülüklerin Türk Lirası'na çevriminde kullanılan kur oranlarının değişimi nedeniyle, kur riskine maruzdur. Kur riski ileride oluşacak ticari işlemler, kayda alınan aktif ve pasifler arasındaki fark sebebiyle ortaya çıkmaktadır. Grup, USD cinsinden net döviz açığı nedeniyle kur değişimlerinden değişimin yönüne bağlı olarak kur riskine maruz kalmaktadır.

Döviz Kuru Duyarlılık Analizi Tablosu (Cari Dönem)

30 Eylül 2024

| | Kar / Zarar | |
|---|---------------------------------|----------------------------------|
| | Yabancı Paranın Değer Kazanması | Yabancı Paranın Değer Kaybetmesi |
| ABD Dolarının TL karşısında % 10 değer değişimi halinde; | | |
| 1- ABD Doları net varlık / yükümlülüğü | (277.466.657) | 277.466.657 |
| 2- ABD Doları riskinden korunan kısım (-) | - | - |
| 3- ABD Doları net etki (1+2) | (277.466.657) | 277.466.657 |
| Avro' nun TL karşısında % 10 değer değişimi halinde; | | |
| 4- AVRO net varlık / yükümlülüğü | 5.333.327 | (5.333.327) |
| 5- AVRO riskinden korunan kısım (-) | - | - |
| 6- AVRO net etki (4+5) | 5.333.327 | (5.333.327) |
| İngiliz Sterlini' nin TL karşısında % 10 değer değişimi halinde; | | |
| 7- İngiliz Sterlini net varlık / yükümlülüğü | 24.845 | (24.845) |
| 8- İngiliz Sterlini riskinden korunan kısım (-) | - | - |
| 9- İngiliz Sterlin net etki (7+8) | 24.845 | (24.845) |
| AED 'in TL karşısında % 10 değer değişimi halinde; | | |
| 10- AED net varlık / yükümlülüğü | 407.932 | (407.932) |
| 11- AED riskinden korunan kısım (-) | - | - |
| 12- AED net etki (10+11) | 407.932 | (407.932) |
| Toplam | (271.700.553) | 271.700.553 |

Döviz Kuru Duyarlılık Analizi Tablosu (Önceki Dönem)

31 Aralık 2023

| | Kar / Zarar | |
|---|---------------------------------|----------------------------------|
| | Yabancı Paranın Değer Kazanması | Yabancı Paranın Değer Kaybetmesi |
| ABD Dolarının TL karşısında % 10 değer değişimi halinde; | | |
| 1- ABD Doları net varlık / yükümlülüğü | (211.737.964) | 211.737.964 |
| 2- ABD Doları riskinden korunan kısım (-) | - | - |
| 3- ABD Doları net etki (1+2) | (211.737.964) | 211.737.964 |
| Avro' nun TL karşısında % 10 değer değişimi halinde; | | |
| 4- AVRO net varlık / yükümlülüğü | (2.225.304) | 2.225.304 |
| 5- AVRO riskinden korunan kısım (-) | - | - |
| 6- AVRO net etki (4+5) | (2.225.304) | 2.225.304 |
| İngiliz Sterlini' nin TL karşısında % 10 değer değişimi halinde; | | |
| 7- İngiliz Sterlini net varlık / yükümlülüğü | 104.081 | (104.081) |
| 8- İngiliz Sterlini riskinden korunan kısım (-) | - | - |
| 9- İngiliz Sterlin net etki (7+8) | 104.081 | (104.081) |
| AED 'in TL karşısında % 10 değer değişimi halinde; | | |
| 10- AED net varlık / yükümlülüğü | 1.866.935 | (1.866.935) |
| 11- AED riskinden korunan kısım (-) | - | - |
| 12- AED net etki (10+11) | 1.866.935 | (1.866.935) |
| Toplam | (211.992.252) | 211.992.252 |



Armada Gıda Ticaret ve Sanayi Anonim Şirketi
30 Eylül 2024,30 Eylül 2023,31 Aralık 2023,31 Aralık 2022 ve 31 Aralık 2021
Hesap Dönemlerine Ait Konsolide Finansal Tabloları Tamamlayıcı Notlar
(Tutarlar, aksi belirtilmedikçe, Türk Lirası ("TL") olarak gösterilmiştir)

| Döviz Kuru Duyarlılık Analizi Tablosu (Önceki Dönem) | | |
|--|---------------------------------|----------------------------------|
| 31 Aralık 2022 | | |
| | Kar / Zarar | |
| | Yabancı Paranın Değer Kazanması | Yabancı Paranın Değer Kaybetmesi |
| ABD Dolarının TL karşısında % 10 değer değişimi halinde; | | |
| 1- ABD Doları net varlık / yükümlülüğü | (140.147.618) | 140.147.618 |
| 2- ABD Doları riskinden korunan kısım (-) | - | - |
| 3- ABD Doları net etki (1+2) | (140.147.618) | 140.147.618 |
| Avro'nun TL karşısında % 10 değer değişimi halinde; | | |
| 4- AVRO net varlık / yükümlülüğü | 8.167.588 | (8.167.588) |
| 5- AVRO riskinden korunan kısım (-) | - | - |
| 6- AVRO net etki (4+5) | 8.167.588 | (8.167.588) |
| İngiliz Sterlini'nin TL karşısında % 10 değer değişimi halinde; | | |
| 7- İngiliz Sterlini net varlık / yükümlülüğü | 74.541 | (74.541) |
| 8- İngiliz Sterlini riskinden korunan kısım (-) | - | - |
| 9- İngiliz Sterlin net etki (7+8) | 74.541 | (74.541) |
| AED'in TL karşısında % 10 değer değişimi halinde; | | |
| 10- AED net varlık / yükümlülüğü | 4.106.485 | (4.106.485) |
| 11- AED riskinden korunan kısım (-) | - | - |
| 12- AED net etki (10+11) | 4.106.485 | (4.106.485) |
| Toplam | (127.799.004) | 127.799.004 |

| Döviz Kuru Duyarlılık Analizi Tablosu (Önceki Dönem) | | |
|--|---------------------------------|----------------------------------|
| 31 Aralık 2021 | | |
| | Kar / Zarar | |
| | Yabancı Paranın Değer Kazanması | Yabancı Paranın Değer Kaybetmesi |
| ABD Dolarının TL karşısında % 10 değer değişimi halinde; | | |
| 1- ABD Doları net varlık / yükümlülüğü | (117.392.018) | 117.392.018 |
| 2- ABD Doları riskinden korunan kısım (-) | - | - |
| 3- ABD Doları net etki (1+2) | (117.392.018) | 117.392.018 |
| Avro'nun TL karşısında % 10 değer değişimi halinde; | | |
| 4- AVRO net varlık / yükümlülüğü | 2.230.024 | (2.230.024) |
| 5- AVRO riskinden korunan kısım (-) | - | - |
| 6- AVRO net etki (4+5) | 2.230.024 | (2.230.024) |
| İngiliz Sterlini'nin TL karşısında % 10 değer değişimi halinde; | | |
| 7- İngiliz Sterlini net varlık / yükümlülüğü | 106.728 | (106.728) |
| 8- İngiliz Sterlini riskinden korunan kısım (-) | - | - |
| 9- İngiliz Sterlin net etki (7+8) | 106.728 | (106.728) |
| AED'in TL karşısında % 10 değer değişimi halinde; | | |
| 10- AED net varlık / yükümlülüğü | (564.970) | 564.970 |
| 11- AED riskinden korunan kısım (-) | - | - |
| 12- AED net etki (10+11) | (564.970) | 564.970 |
| Toplam | (115.620.236) | 115.620.236 |



Armada Gıda Ticaret ve Sanayi Anonim Şirketi
30 Eylül 2024,30 Eylül 2023,31 Aralık 2023,31 Aralık 2022 ve 31 Aralık 2021
Hesap Dönemlerine Ait Konsolide Finansal Tabloları Tamamlayıcı Notlar
(Tutarlar, aksi belirtilmedikçe, Türk Lirası ("TL") olarak gösterilmiştir)

Faiz oranı riski yönetimi

Grup değişken ve sabit faizli finansal araçları nedeniyle faiz riskine maruz kalmaktadır. Grup'un sabit ve değişken faizli finansal borçları ile ilgili yükümlülüklerine Not:4'te, sabit ve değişken faizli varlıklarına (mevduat v.b.) Not: 3'te yer verilmiştir.

Faiz pozisyonu

| Sabit faizli finansal araçlar | 30 Eylül 2024 | 31 Aralık 2023 | 31 Aralık 2022 | 31 Aralık 2021 |
|---|----------------------|-----------------------|-----------------------|-----------------------|
| Finansal varlıklar | 488.108.989 | 470.376.262 | 558.720.344 | 24.448.681 |
| Finansal yükümlülükler | 2.399.170.468 | 1.825.773.465 | 2.880.882.279 | 2.380.226.686 |
| Değişken faizli finansal araçlar | 30 Eylül 2024 | 31 Aralık 2023 | 31 Aralık 2023 | 31 Aralık 2023 |
| Finansal varlıklar | - | - | - | - |
| Finansal yükümlülükler | 1.719.592.491 | 1.000.098.238 | 391.802.999 | - |

Pay senedi v.b. Finansal Araçlara İlişkin Riskler

Grup'un aktifinde makul değer değişmelerine duyarlı pay senedi ve benzeri finansal varlık mevcut değildir.

Kredi riski yönetimi

Finansal araçları elinde bulundurmak, karşı tarafın anlaşmanın gereklerini yerine getirememesi riskini de taşımaktadır. Grup'un tahsilat riski, esas olarak ticari alacaklarından doğmaktadır. Ticari alacaklar, Grup politikaları ve prosedürleri dikkate alınarak değerlendirilmekte ve bu doğrultuda şüpheli alacak karşılığı ayrıldıktan sonra bilançoda net olarak gösterilmektedir. (Not.5)



Armada Gıda Ticaret ve Sanayi Anonim Şirketi
30 Eylül 2024, 30 Eylül 2023, 31 Aralık 2023, 31 Aralık 2022 ve 31 Aralık 2021
Hesap Dönemlerine Ait Konsolide Finansal Tabloları Tamamlayıcı Notlar
(Tutarlar, aksi belirtilmedikçe, Türk Lirası ("TL") olarak gösterilmiştir)

Finansal Araç Türleri İtibariyle Maruz Kalınan Kredi Türleri

30 Eylül 2024

| Raporlama tarihi itibarıyla maruz kalınan azami kredi riski (A+B+C+D+E) | Ticari Alacaklar | | Diğer Alacaklar | | Verilen avanslar | | Banka | | |
|--|------------------|----------------|-----------------|------------|------------------|-------------|----------|-------------|---|
| | İlişkili | Diğer ilişkili | Diğer | İlişkili | Diğer | İlişkili | Mevduatı | Dipnot | |
| - Azami riskin teminat, vs ile güvence altına alınmış kısmı | 317.906.163 | 1.154.203.088 | - | 12.168.061 | 80.558.765 | 121.823.478 | 5 -6-9 | 696.429.394 | 3 |
| A. Vadeli geçememiş yada değer | - | - | - | - | - | - | - | - | - |
| -düşüklüğüne uğramamış finansal varlıkların net defter değeri | 317.906.163 | 1.154.203.088 | - | 12.168.061 | 80.558.765 | 121.823.478 | 5 -6-9 | 696.429.394 | 3 |
| B. Koşulları yeniden görüşülmüş bulunan, aksi takdirde vadesi geçmiş veya değer düşüklüğüne uğramış sayılacak finansal varlıkların defter değeri | - | - | - | - | - | - | - | - | - |
| C. vadesi geçmiş ancak değer düşüklüğüne uğramamış varlıkların net değer | - | - | - | - | - | - | - | - | - |
| - Teminat vs. ile güvence altına alınmış kısmı | - | - | - | - | - | - | - | - | - |
| D. Değer düşüklüğüne uğrayan varlıkların net defter değerleri | - | - | - | - | - | - | - | - | - |
| - Vadeli geçmiş (brüt defter değeri) | - | - | - | - | - | - | - | - | - |
| - Değer düşüklüğü (-) | - | - | - | - | - | - | - | - | - |
| - Net değerim teminat, vs ile güvence altına alınmış kısmı | - | - | - | - | - | - | - | - | - |
| - Vadeli geçememiş (brüt defter değeri) | - | - | - | - | - | - | - | - | - |
| - Değer düşüklüğü (-) | - | - | - | - | - | - | - | - | - |
| - Net değerim teminat, vs ile güvence altına alınmış kısmı | - | - | - | - | - | - | - | - | - |
| E. Bilanco dışı kredi riski içeren unsurlar | - | - | - | - | - | - | - | - | - |

31 Aralık 2023

| Raporlama tarihi itibarıyla maruz kalınan azami kredi riski (A+B+C+D+E) | Ticari Alacaklar | | Diğer Alacaklar | | Verilen avanslar | | Banka | |
|--|------------------|----------------|-----------------|------------|------------------|----------|-------------|--------|
| | İlişkili | Diğer ilişkili | Diğer | İlişkili | Diğer | İlişkili | Mevduatı | Dipnot |
| - Azami riskin teminat, vs ile güvence altına alınmış kısmı | 753.339.590 | 53.816.222 | - | 53.816.222 | 222.546.471 | 5 -6-9 | 564.698.488 | 3 |
| A. Vadeli geçememiş yada değer | - | - | - | - | - | - | - | - |
| -düşüklüğüne uğramamış finansal varlıkların net defter değeri | 753.339.590 | 53.816.222 | - | 53.816.222 | 222.546.471 | 5 -6-9 | 564.698.488 | 3 |
| B. Koşulları yeniden görüşülmüş bulunan, aksi takdirde vadesi geçmiş veya değer düşüklüğüne uğramış sayılacak finansal varlıkların defter değeri | - | - | - | - | - | - | - | - |
| C. vadesi geçmiş ancak değer düşüklüğüne uğramamış varlıkların net değer | - | - | - | - | - | - | - | - |
| - Teminat vs. ile güvence altına alınmış kısmı | - | - | - | - | - | - | - | - |
| D. Değer düşüklüğüne uğrayan varlıkların net defter değerleri | - | - | - | - | - | - | - | - |
| - Vadeli geçmiş (brüt defter değeri) | - | - | - | - | - | - | - | - |
| - Değer düşüklüğü (-) | - | - | - | - | - | - | - | - |
| - Net değerim teminat, vs ile güvence altına alınmış kısmı | - | - | - | - | - | - | - | - |
| - Vadeli geçememiş (brüt defter değeri) | - | - | - | - | - | - | - | - |
| - Değer düşüklüğü (-) | - | - | - | - | - | - | - | - |
| - Net değerim teminat, vs ile güvence altına alınmış kısmı | - | - | - | - | - | - | - | - |
| E. Bilanco dışı kredi riski içeren unsurlar | - | - | - | - | - | - | - | - |

Armada Gıda Ticaret ve Sanayi Anonim Şirketi
30 Eylül 2024, 30 Eylül 2023, 31 Aralık 2023, 31 Aralık 2022 ve 31 Aralık 2021
Hesap Dönemlerine Ait Konsolide Finansal Tablolari Tamamlayıcı Notlar
(Tutarlar, aksi belirtilmedikçe, Türk Lirası ("TL") olarak gösterilmiştir)

| | Ticari Alacaklar | | Diğer Alacaklar | | Verilen avanslar | | Banka | |
|---|------------------|----------------|-----------------|------------|------------------|-------------|----------|-------------|
| | İlişkili | Diğer İlişkili | İlişkili | Diğer | İlişkili | Diğer | Mevduatı | Dipnot |
| 31 Aralık 2022 | | | | | | | | |
| Raporlama tarihi itibarıyla maruz kalınan azami kredi riski (A+B+C+D+E) | | | | | | | | |
| - Azami riskin teminat, vs ile güvence altına alınmış kısmı | 53.454.249 | 975.371.290 | - | 68.090.676 | - | 113.852.202 | 5-6-9 | 662.687.084 |
| A. Vadesi geçmiş yada değer | | | | | | | | |
| - düşüklüğüne uğramamış finansal varlıkların net değer | | | | | | | | |
| B. Koşulları yeniden görüşülmüş bulunan, aksi takdirde vadesi geçmiş veya değer düşüklüğüne uğramış sayılacak finansal varlıkların defter değeri | 53.454.249 | 975.371.290 | - | 68.090.676 | - | 113.852.202 | 5-6-9 | 662.687.084 |
| C. Vadesi geçmiş ancak değer düşüklüğüne uğramamış varlıkların net değer | | | | | | | | |
| - Teminat vs. ile güvence altına alınmış kısmı | | | | | | | | |
| D. Değer düşüklüğüne uğrayan varlıkların net değer değerleri | | | | | | | | |
| - Vadesi geçmiş (brüt defter değeri) | | | | | | | | |
| - Değer düşüklüğü (-) | | | | | | | | |
| - Net değer teminat, vs ile güvence altına alınmış kısmı | | | | | | | | |
| - Vadesi geçmiş (brüt defter değeri) | | | | | | | | |
| - Değer düşüklüğü (-) | | | | | | | | |
| - Net değer teminat, vs ile güvence altına alınmış kısmı | | | | | | | | |
| E. Bilanço dışı kredi riski içeren unsurlar | | | | | | | | |

| | Ticari Alacaklar | | Diğer Alacaklar | | Verilen avanslar | | Banka | |
|---|------------------|----------------|-----------------|------------|------------------|------------|----------|-------------|
| | İlişkili | Diğer İlişkili | İlişkili | Diğer | İlişkili | Diğer | Mevduatı | Dipnot |
| 31 Aralık 2021 | | | | | | | | |
| Raporlama tarihi itibarıyla maruz kalınan azami kredi riski (A+B+C+D+E) | | | | | | | | |
| - Azami riskin teminat, vs ile güvence altına alınmış kısmı | 109.842.318 | 839.848.881 | - | 29.565.443 | - | 98.654.994 | 5-6-9 | 207.819.461 |
| A. Vadesi geçmiş yada değer | | | | | | | | |
| - düşüklüğüne uğramamış finansal varlıkların net değer | | | | | | | | |
| B. Koşulları yeniden görüşülmüş bulunan, aksi takdirde vadesi geçmiş veya değer düşüklüğüne uğramış sayılacak finansal varlıkların defter değeri | 109.842.318 | 839.848.881 | - | 29.565.443 | - | 98.654.994 | 5-6-9 | 207.819.461 |
| C. Vadesi geçmiş ancak değer düşüklüğüne uğramamış varlıkların net değer | | | | | | | | |
| - Teminat vs. ile güvence altına alınmış kısmı | | | | | | | | |
| D. Değer düşüklüğüne uğrayan varlıkların net değer değerleri | | | | | | | | |
| - Vadesi geçmiş (brüt defter değeri) | | | | | | | | |
| - Değer düşüklüğü (-) | | | | | | | | |
| - Net değer teminat, vs ile güvence altına alınmış kısmı | | | | | | | | |
| - Vadesi geçmiş (brüt defter değeri) | | | | | | | | |
| - Değer düşüklüğü (-) | | | | | | | | |
| - Net değer teminat, vs ile güvence altına alınmış kısmı | | | | | | | | |
| E. Bilanço dışı kredi riski içeren unsurlar | | | | | | | | |



Armada Gıda Ticaret ve Sanayi Anonim Şirketi
30 Eylül 2024,30 Eylül 2023,31 Aralık 2023,31 Aralık 2022 ve 31 Aralık 2021
Hesap Dönemlerine Ait Konsolide Finansal Tabloları Tamamlayıcı Notlar
(Tutarlar, aksi belirtilmedikçe, Türk Lirası ("TL") olarak gösterilmiştir)

Likidite riski ve yönetimi

Grup, nakit akımlarını düzenli olarak takip ederek finansal varlıkların ve yükümlülüklerin vadelerinin eşleştirilmesi yoluyla yeterli fonların ve borçlanma rezervinin devamını sağlayarak, likidite riskini yönetmeye çalışmaktadır.

Likidite riski tabloları

İhtiyath likidite riski yönetimi, yeterli ölçüde nakit tutmayı, yeterli miktarda kredi işlemleri ile fon kaynaklarının kullanılabilirliğini ve piyasa pozisyonlarını kapatabilme gücünü ifade eder. Mevcut ve ilerideki muhtemel borç gereksinimlerinin fonlanabilme riski, yeterli sayıda ve yüksek kalitedeki kredi sağlayıcılarımızın erişilebilirliğinin sürekli kılınması suretiyle yönetilmektedir.

Aşağıdaki tablo, sözleşme uyarınca gelecek dönemlerde nakit olarak ödenecek, Grup'un türev niteliğinde olan ve olmayan finansal yükümlülüklerinin TL bazında vade dağılımını göstermektedir.

30 Eylül 2024

| Sözleşme Vadeleri / Beklenen Vadeler | Defter değeri | Sözleşme uyarınca | | | | |
|---|----------------------|---------------------------|----------------------|----------------------|----------------------|--------------------|
| | | nakit çıkışlar Toplamı | 3 aydan kısa | 4-12 ay arası | 1-5 yıl arası | 5 yıldan uzun |
| Türev olmayan | | | | | | |
| finansal yükümlülükler | 4.473.294.113 | 5.000.811.852 | 1.883.933.742 | 1.540.971.908 | 1.244.813.300 | 331.092.902 |
| <i>Banka kredileri</i> | <i>4.074.509.049</i> | <i>4.565.122.129</i> | <i>1.510.276.313</i> | <i>1.521.363.263</i> | <i>1.225.686.414</i> | <i>307.796.139</i> |
| <i>Kiralama borçları</i> | <i>44.029.001</i> | <i>72.540.739</i> | <i>10.508.445</i> | <i>19.608.645</i> | <i>19.126.886</i> | <i>23.296.763</i> |
| <i>Ticari borçlar</i> | <i>277.106.532</i> | <i>285.499.453</i> | <i>285.499.453</i> | - | - | - |
| <i>Diğer borçlar</i> | <i>77.649.531</i> | <i>77.649.531</i> | <i>77.649.531</i> | - | - | - |

31 Aralık 2023

| Sözleşme Vadeleri / Beklenen Vadeler | Defter değeri | Sözleşme uyarınca | | | | |
|---|----------------------|---------------------------|----------------------|----------------------|----------------------|--------------------|
| | | nakit çıkışlar Toplamı | 3 aydan kısa | 4-12 ay arası | 1-5 yıl arası | 5 yıldan uzun |
| Türev olmayan | | | | | | |
| finansal yükümlülükler | 3.568.456.665 | 4.172.997.588 | 1.798.907.251 | 1.111.275.652 | 1.065.222.185 | 197.592.500 |
| <i>Banka kredileri</i> | <i>2.727.827.979</i> | <i>3.159.385.802</i> | <i>867.582.850</i> | <i>1.066.918.424</i> | <i>1.027.292.028</i> | <i>197.592.500</i> |
| <i>Kiralama borçları</i> | <i>96.477.002</i> | <i>102.350.349</i> | <i>20.062.964</i> | <i>44.357.228</i> | <i>37.930.157</i> | - |
| <i>Ticari borçlar</i> | <i>379.677.926</i> | <i>388.080.426</i> | <i>388.080.426</i> | - | - | - |
| <i>Diğer borçlar</i> | <i>364.473.758</i> | <i>523.181.011</i> | <i>523.181.011</i> | - | - | - |

31 Aralık 2022

| Sözleşme Vadeleri / Beklenen Vadeler | Defter değeri | Sözleşme uyarınca | | | | |
|---|----------------------|---------------------------|----------------------|--------------------|--------------------|--------------------|
| | | nakit çıkışlar Toplamı | 3 aydan kısa | 4-12 ay arası | 1-5 yıl arası | 5 yıldan uzun |
| Türev olmayan | | | | | | |
| finansal yükümlülükler | 3.863.339.447 | 4.122.474.012 | 3.034.190.614 | 163.546.639 | 713.114.662 | 211.622.097 |
| <i>Banka kredileri</i> | <i>3.130.319.880</i> | <i>3.345.816.800</i> | <i>2.417.883.035</i> | <i>108.917.565</i> | <i>607.394.103</i> | <i>211.622.097</i> |
| <i>Kiralama borçları</i> | <i>142.365.398</i> | <i>180.804.950</i> | <i>20.455.317</i> | <i>54.629.074</i> | <i>105.720.559</i> | - |
| <i>Ticari borçlar</i> | <i>503.254.895</i> | <i>508.452.988</i> | <i>508.452.988</i> | - | - | - |
| <i>Diğer borçlar</i> | <i>87.399.274</i> | <i>87.399.274</i> | <i>87.399.274</i> | - | - | - |

31 Aralık 2021

| Sözleşme Vadeleri / Beklenen Vadeler | Defter değeri | Sözleşme uyarınca | | | | |
|---|----------------------|---------------------------|----------------------|--------------------|--------------------|------------------|
| | | nakit çıkışlar Toplamı | 3 aydan kısa | 4-12 ay arası | 1-5 yıl arası | 5 yıldan uzun |
| Türev olmayan | | | | | | |
| finansal yükümlülükler | 3.169.366.245 | 3.220.308.190 | 2.837.233.953 | 178.093.631 | 204.980.606 | - |
| <i>Banka kredileri</i> | <i>2.262.997.057</i> | <i>2.291.980.746</i> | <i>2.030.351.837</i> | <i>142.442.409</i> | <i>119.186.500</i> | - |
| <i>Kiralama borçları</i> | <i>117.229.630</i> | <i>134.813.290</i> | <i>13.367.962</i> | <i>35.651.222</i> | <i>85.794.106</i> | - |
| <i>Ticari borçlar</i> | <i>770.373.171</i> | <i>774.747.769</i> | <i>774.747.769</i> | - | - | - |
| <i>Diğer borçlar</i> | <i>18.766.387</i> | <i>18.766.385</i> | <i>18.766.385</i> | - | - | - |

Rayiç Değer

Rayiç değer, bir varlığın cari bir işlemde istekli taraflar arasında alım satımına konu olan fiyatını ifade eder.

Yabancı para cinsinden olan finansal varlıklar ve yükümlülükler bilanço tarihindeki piyasa fiyatlarına yaklaşan döviz kurlarından çevrilmiştir. Aşağıdaki metodlar ve varsayımlar rayiç değeri belirlemenin mümkün olduğu durumlarda her bir finansal araçın rayiç değerini tahmin etmekte kullanılmıştır.



Finansal Varlıklar

Kısa vadeli olmalarından ve önemsiz kredi riskine tabi olmalarından dolayı nakit ve nakit benzeri varlıklar ile tahakkuk etmiş faizleri ve diğer finansal varlıkların taşınan değerlerinin rayiç değerlerine yakın olduğu düşünülmektedir. Ticari alacakların şüpheli alacaklar karşılığı düşüldükten sonraki taşınan değerlerinin rayiç değerlerine yakın olduğu düşünülmektedir.

Finansal Yükümlülükler

Ticari borçların ve diğer parasal yükümlülüklerin kısa vadeli olmaları nedeniyle rayiç değerlerinin taşıdıkları değere yaklaştığı düşünülmektedir. Banka kredileri iskonto edilmiş maliyet ile ifade edilir ve işlem maliyetleri kredilerin ilk maliyetine eklenir. Üzerindeki faiz oranları değişen piyasa koşulları dikkate alınarak güncellendiği için kredilerin rayiç değerlerinin taşıdıkları değeri ifade ettiği düşünülmektedir. Kısa vadeli olmaları sebebiyle ticari borçların rayiç değerlerinin taşıdıkları değere yakın olduğu öngörülmektedir.

27 Finansal Araçlar (Gerçeğe Uygun Değer Açıklamaları ve Finansal Riskten Korunma Muhasebesi Çerçevesindeki Açıklamalar)

Yüksek Olasılıklı Tahmini İşlem Kur Riskine Yönelik Nakit Akış Riskinden Korunma Muhasebesi

Grup, yapmış olduğu anlaşmalar ve kurumsal bütçe kapsamında ilerki tarihlerde gerçekleştirmesi yüksek olasılıklı yabancı para satış tutarlarından kaynaklanan kur risklerine karşı aynı para biriminde borçlanarak bilanço üzerinde kur riskinden korunma sağlamaktadır.

Bu bağlamda, riskten korunma muhasebesine konu olan ve riskten korunma aracı olarak belirlenen yabancı para borçlanmaların geri ödemeleri, birbirine yakın tarihlerde gerçekleştirilecek ve riskten korunma muhasebesi kapsamında riskten korunan kalem olarak belirlenen yabancı para satış nakit akışlarıyla yapılmaktadır.

Grup, belirlemiş olduğu kur riski yönetim stratejisi kapsamında, gerçekleşme olasılığı yüksek tahmini işlem nakit akış riski kur riski bileşeninden korunma amacıyla riskten korunma muhasebesi uygulamakta ve riskten korunma aracı üzerinde oluşmuş, etkinliği matematiksel olarak TFRS 9 a uygun şekilde kanıtlanmış ve henüz realize edilmemiş döviz kuru dalgalanmalarını gelir tablosundan çekerek kapsamlı gelir tablosuna park etmekte ve daha sağlıklı gelir tablosu sunumunu amaçlamaktadır.

Yatırım maliyetleri ile ilgili yabancı para cinsinden uzun vadeli krediler (türev olmayan korunma aracı) ile ihracata konu ticari araçların gerçekleşen ve gelecekte beklenen satışlarından elde edilecek kuvvetle muhtemel yabancı para kazanımlar (korunmaya konu kalem) arasında kur riski açısından etkin bir nakit akış korunması ilişkisi bulunmaktadır.

Grup, kurmuş olduğu riskten korunma muhasebesi kapsamında %100 etrafında riskten korunma rasyosu ve %70 ile %130 arasında riskten korunma etkinliği sürdürmeye özen göstermekte olup, 30 Eylül 2024 tarihi itibarıyla riskten korunma rasyosu %116, riskten korunma etkinliği ise %84 olarak hesaplanmıştır. (31 Aralık 2023:%113, 31 Aralık 2022: %115, 31 Aralık 2021: Yoktur.).

30 Eylül 2024

| USD | 30 Eylül 2024 |
|--|----------------------|
| Riskten korunan kalem bugünkü değeri (cari kısım) | 80.291.327 |
| Riskten korunan kalem bugünkü değeri (cari olmayan kısım) | 54.713.873 |
| Riskten korunma aracı bugünkü değeri (cari kısım) | 71.657.748 |
| Riskten korunma aracı bugünkü değeri (cari olmayan kısım) | 46.109.494 |
| TRY | 30 Eylül 2024 |
| Riskten korunan kalem üzerindeki kümülatif kur farkı (cari kısım) | 182.345.709 |
| Riskten korunan kalem üzerindeki kümülatif kur farkı (cari olmayan kısım) | 264.014.016 |
| Riskten korunma aracı üzerindeki kümülatif kur farkı (cari kısım) | (165.397.314) |
| Riskten korunma aracı üzerindeki kümülatif kur farkı (cari olmayan kısım) | (211.158.555) |
| Riskten korunma etkinliği oranı | 84% |
| Gelir tablosunda bırakılan etkinlik bandı içerisindeki etkinlik dışı tutar | - |
| TRY | 30 Eylül 2024 |
| Riskten korunulan kalemin gelecekteki nakit akışlarının toplam miktarı | 5.494.809.601 |
| Riskten koruma amaçlı kullanılan aracın gelecekteki nakit akışlarının toplam miktarı | 4.739.387.522 |
| Riskten Korunma Oranı | 116% |



Armada Gıda Ticaret ve Sanayi Anonim Şirketi
30 Eylül 2024,30 Eylül 2023,31 Aralık 2023,31 Aralık 2022 ve 31 Aralık 2021
Hesap Dönemlerine Ait Konsolide Finansal Tabloları Tamamlayıcı Notlar
(Tutarlar, aksi belirtilmedikçe, Türk Lirası ("TL") olarak gösterilmiştir)

31 Aralık 2023

| USD | 31 Aralık 2023 |
|---|-----------------------|
| Riskten korunan kalem bugünkü değeri (cari kısım) | 40.630.857 |
| Riskten korunan kalem bugünkü değeri (cari olmayan kısım) | 36.300.105 |
| Riskten korunma aracı bugünkü değer (cari kısım) | 39.633.047 |
| Riskten korunma aracı bugünkü değer (cari olmayan kısım) | 30.291.866 |

| TRY | 31 Aralık 2023 |
|--|-----------------------|
| Riskten korunan kalem üzerindeki kümülatif kur farkı (cari kısım) | 118.119.768 |
| Riskten korunan kalem üzerindeki kümülatif kur farkı (cari olmayan kısım) | 241.304.441 |
| Riskten korunma aracı üzerindeki kümülatif kur farkı (cari kısım) | (113.442.323) |
| Riskten korunma aracı üzerindeki kümülatif kur farkı (cari olmayan kısım) | (205.687.616) |
| Riskten korunma etkinliği oranı | 89% |
| Gelir tablosunda bırakılan etkinlik bandı içerisindeki etkinlik dışı tutar | - |

| TRY | 31 Aralık 2023 |
|--|-----------------------|
| Riskten korunulan kalemin gelecekteki nakit akışlarının toplam miktarı | 2.742.897.692 |
| Riskten koruma amaçlı kullanılan aracın gelecekteki nakit akışlarının toplam miktarı | 2.432.755.112 |
| Riskten Korunma Oranı | 113% |

31 Aralık 2022

| USD | 31 Aralık 2022 |
|---|-----------------------|
| Riskten korunan kalem bugünkü değeri (cari kısım) | 7.985.394 |
| Riskten korunan kalem bugünkü değeri (cari olmayan kısım) | 37.345.854 |
| Riskten korunma aracı bugünkü değer (cari kısım) | 6.106.861 |
| Riskten korunma aracı bugünkü değer (cari olmayan kısım) | 33.822.101 |

| TRY | 31 Aralık 2022 |
|--|-----------------------|
| Riskten korunan kalem üzerindeki kümülatif kur farkı (cari kısım) | 14.303.843 |
| Riskten korunan kalem üzerindeki kümülatif kur farkı (cari olmayan kısım) | 38.116.882 |
| Riskten korunma aracı üzerindeki kümülatif kur farkı (cari kısım) | (12.805.771) |
| Riskten korunma aracı üzerindeki kümülatif kur farkı (cari olmayan kısım) | (34.013.024) |
| Riskten korunma etkinliği oranı | 89% |
| Gelir tablosunda bırakılan etkinlik bandı içerisindeki etkinlik dışı tutar | - |

| TRY | 31 Aralık 2022 |
|--|-----------------------|
| Riskten korunulan kalemin gelecekteki nakit akışlarının toplam miktarı | 1.108.072.788 |
| Riskten koruma amaçlı kullanılan aracın gelecekteki nakit akışlarının toplam miktarı | 965.656.903 |
| Riskten Korunma Oranı | 115% |

31 Aralık 2021

Yoktur.

Finansal risk yönetimindeki hedefler

Grup'un finansman bölümü finansal piyasalara erişimin düzenli bir şekilde sağlanmasından ve Grup'un faaliyetleri ile ilgili maruz kalınan finansal risklerin gözlemlenmesinden ve yönetilmesinden sorumludur. Söz konusu bu riskler; piyasa riski (döviz kuru riski, gerçeğe uygun faiz oranı riski ve fiyat riskini içerir), kredi riski, likidite riski ile nakit akım faiz oranı riskini kapsar. Grup bu risklerin etkilerini azaltmak ve bunlara karşı finansal riskten korunmak amacıyla türev ürün niteliğindeki finansal araçlarından vadeli döviz işlem sözleşmelerini kullanmaktadır.

Finansal araçların gerçeğe uygun değeri

Gerçeğe uygun değer, piyasa katılımcıları arasında ölçüm tarihinde olağan bir işlemde, bir varlığın satışından elde edilecek veya bir borcun devrinde ödenecek fiyat olarak tanımlanır. Finansal araçların tahmini gerçeğe uygun değerleri, Grup tarafından mevcut piyasa bilgileri ve uygun değerlendirme yöntemleri kullanılarak tespit olunmuştur. Ancak, gerçeğe uygun değeri belirlemek için piyasa verilerinin yorumlanmasında tahminler gereklidir. Buna göre, burada sunulan tahminler, Grup'un bir güncel piyasa işleminde elde edebileceği tutarları göstermeyebilir. Aşağıdaki yöntem ve varsayımlar, finansal araçların gerçeğe uygun değerinin tahmininde kullanılmıştır.



Armada Gıda Ticaret ve Sanayi Anonim Şirketi

30 Eylül 2024,30 Eylül 2023,31 Aralık 2023,31 Aralık 2022 ve 31 Aralık 2021

Hesap Dönemlerine Ait Konsolide Finansal Tabloları Tamamlayıcı Notlar

(Tutarlar, aksi belirtilmedikçe, Türk Lirası ("TL") olarak gösterilmiştir)

Parasal varlıklar

Nakit ve nakit benzeri değerler dahil maliyet değerinden gösterilen finansal varlıkların kayıtlı değerlerinin, kısa vadeli olmaları nedeniyle gerçeğe uygun değerlerine eşit olduğu öngörülmektedir. Ticari alacakların kayıtlı değerlerinin, ilgili değer düşüklük karşılıklarıyla beraber gerçeğe uygun değeri yansıttığı öngörülmektedir.

Parasal borçlar

Kısa vadeli banka kredileri ve diğer parasal borçların gerçeğe uygun değerlerinin, kısa vadeli olmaları nedeniyle kayıtlı değerlerine yakın olduğu öngörülmektedir.

Rayıç değer, bilgili ve istekli taraflar arasında, piyasa koşullarına uygun olarak gerçekleşen işlemlerde, bir varlığın karşılığında el değiştirebileceği veya bir yükümlülüğün karşılanabileceği değerdir.

Grup, finansal araçların tahmini rayiç değerlerini halihazırda mevcut piyasa bilgileri ve uygun değerlendirme yöntemlerini kullanarak belirlemiştir. Bununla birlikte, piyasa bilgilerini değerlendirip rayiç değerleri tahmin edebilmek, yorum ve muhakeme gerektirmektedir. Sonuç olarak burada sunulan tahminler, Grup'un cari bir işleminde elde edebileceği miktarların göstergesi olamaz.

Finansal Varlıklar

Nakit ve nakit benzeri değerlerle diğer finansal varlıklar dahil olmak üzere maliyet bedeli ile gösterilen finansal varlıkların gerçeğe uygun değerlerinin kısa vadeli olmaları ve muhtemel zararların önemsiz miktarda olabileceği düşünülerek kayıtlı değerlerine yaklaştığı öngörülmektedir.

Borçlanma senetlerinin ve pay senetlerinin gerçeğe uygun değerinin belirlenmesinde piyasa fiyatları esas alınır; Finansal varlıkların ve yükümlülüklerin gerçeğe uygun değeri aşağıdaki gibi belirlenir:

Seviye 1: Finansal varlık ve yükümlülükler birbirinin aynı varlık ve yükümlülükler için aktif piyasada işlem gören borsa fiyatlarından değerlendirilmiştir.

Seviye 2: Finansal varlık ve yükümlülükler, ilgili varlık yada yükümlülüğün 1. kategoride belirtilen borsa fiyatından başka direkt yada endirekt olarak piyasada gözlemlenebilen fiyatının bulunmasında kullanılan girdilerden değerlendirilmiştir.

Seviye 3: Finansal varlık ve yükümlülükler, varlık yada yükümlülüğün gerçeğe uygun değerinin bulunmasında kullanılan piyasada gözlemlenebilir bir veriye dayanmayan girdilerden değerlendirilmiştir.

Finansal Olmayan Varlıklar

Finansal olmayan varlıklar Grup, yeniden değerlendirme modeline göre ölçmekte olduğu taşınmazların gerçeğe uygun değerlerinin tespitinde kullanılan gayrimenkul değerlendirme raporlarında bağımsız ve SPK lisanslı değerlendirme uzmanları tarafından takdir edilen değerler ağırlıklı olarak arsa ve araziler ile binalar için emsal karşılaştırma ve maliyet modeline göre belirlenmiştir.

Değerleme işlemi yapılacak gayrimenkulün uygun karşılaştırma kriterleri kullanılarak, yakın zamanda satılmış olan ve değerlendirilecek taşınmaza benzer özelliktekinin satış fiyatları üzerinde yine bu kriterlere göre gerekli düzeltmelerin uygulanmasıyla değerinin belirlenmesi olarak tanımlanır. Söz konusu taşınmazla karşılaştırılabilir olanlar öncelik sırasıyla mülkiyet hakları, finansman, satış koşulları, satış sonrası harcamalar, piyasa koşulları, konum ve fiziksel özellikleri bağlamında karşılaştırılarak analiz edilmektedir. Yapılacak düzeltmelerde niceliksel ve niteliksel teknikler uygulanmaktadır. Yeterli ve güvenilir veri bulunması durumunda her tür taşınmazın değerlendirilmesinde uygulanabilen ve veri olması durumunda değeri belirlemek için en uygun yaklaşım olarak kabul edilmektedir.

30 Eylül 2024

Raporlama tarihi itibarıyla gerçeğe uygun değer seviyesi

| | 1. seviye (TL) | 2. seviye (TL) | 3. seviye (TL) |
|------------------|----------------|----------------------|----------------|
| Arsa ve araziler | - | 945.290.295 | - |
| Binalar | - | 380.413.993 | - |
| Toplam | - | 1.325.704.288 | - |

31 Aralık 2023

Raporlama tarihi itibarıyla gerçeğe uygun değer seviyesi

| | 1. seviye (TL) | 2. seviye (TL) | 3. seviye (TL) |
|------------------|----------------|----------------------|----------------|
| Arsa ve araziler | - | 998.312.866 | - |
| Binalar | - | 444.255.407 | - |
| Toplam | - | 1.442.568.273 | - |



Armada Gıda Ticaret ve Sanayi Anonim Şirketi
30 Eylül 2024,30 Eylül 2023,31 Aralık 2023,31 Aralık 2022 ve 31 Aralık 2021
Hesap Dönemlerine Ait Konsolide Finansal Tabloları Tamamlayıcı Notlar
(Tutarlar, aksi belirtilmedikçe, Türk Lirası ("TL") olarak gösterilmiştir)

31 Aralık 2022

Raporlama tarihi itibarıyla gerçeğe uygun değer seviyesi

| | 1. seviye (TL) | 2. seviye (TL) | 3. seviye (TL) |
|------------------|----------------|----------------------|----------------|
| Arsa ve araziler | - | 829.705.317 | - |
| Binalar | - | 393.692.248 | - |
| Toplam | - | 1.223.397.565 | - |

31 Aralık 2021

Raporlama tarihi itibarıyla gerçeğe uygun değer seviyesi

| | 1. seviye (TL) | 2. seviye (TL) | 3. seviye (TL) |
|------------------|----------------|--------------------|----------------|
| Arsa ve araziler | - | 390.092.301 | - |
| Binalar | - | 337.654.391 | - |
| Toplam | - | 727.746.692 | - |

Finansal tablolarda yeniden değerlendirme modeli uyarınca gerçeğe uygun değeri ile ölçülen arsa ve araziler ile binaların gerçeğe uygun değerlerinin belirlenmesinde SPK tarafından yetkilendirilmiş gayrimenkul değerlendirme şirketi tarafından hazırlanan gayrimenkul değerlendirme raporları esas alınmıştır.

28 Raporlama Döneminden Sonraki Olaylar

Yoktur.

